

결정적 증거

2023 논술전형 입시결과



논술 전형 지원 설명 동영상 QR코드입니다.

연세대(3P) 성균관대(11P) 서강대(19P) 한양대(23P)
중앙대(27P) 경희대(33P) 한국외대(39P) 이화여대(47P)
건국대(53P) 동국대(57P) 홍익대(63P) 숙명여대(67P)
승실대(72P) 세종대(74P) 광운대(76P) 단국대(78P)
성신여대(79P) 아주대(81P) 인하대(82P)
가톨릭대(84P) 서울여대(85P) 경기대(87P)
한국항공대(89P) 덕성여대(90P)

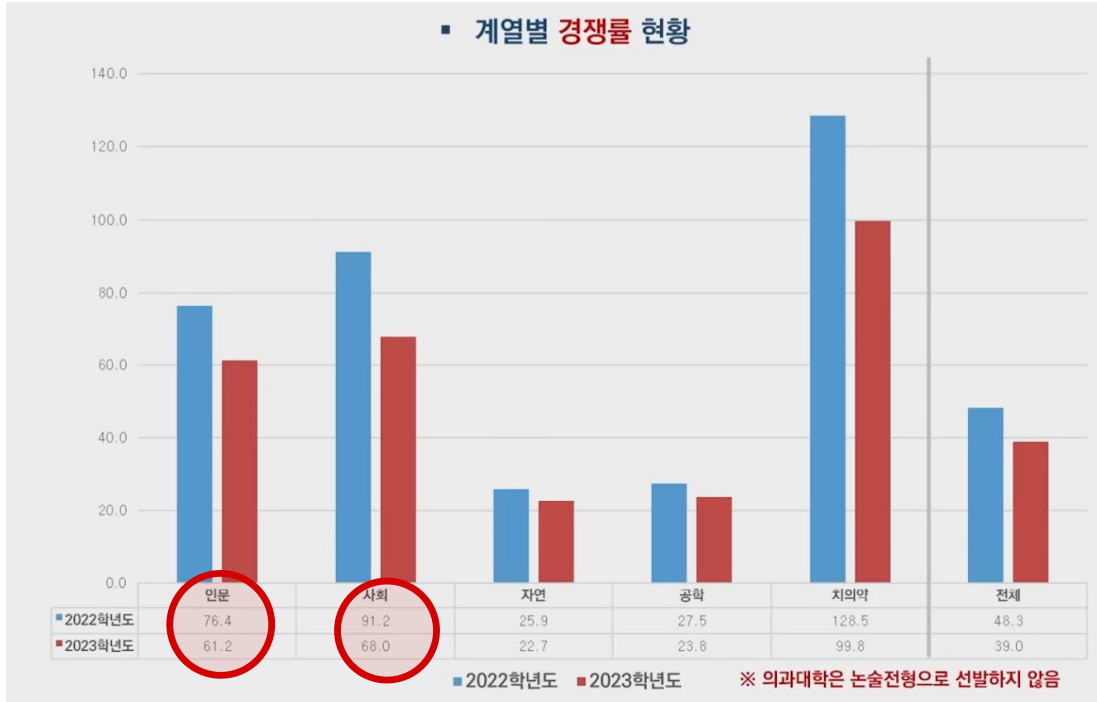
논술
배컨



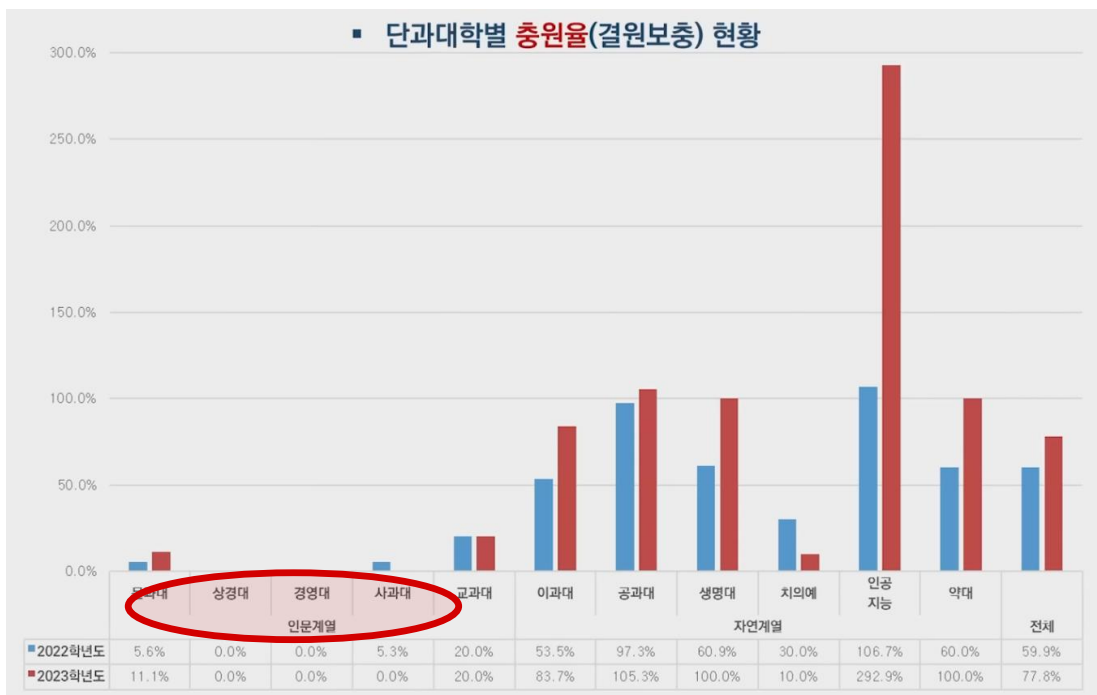
연세대학교

1. 2023학년도 연세대학교 입학전형결과 통계자료

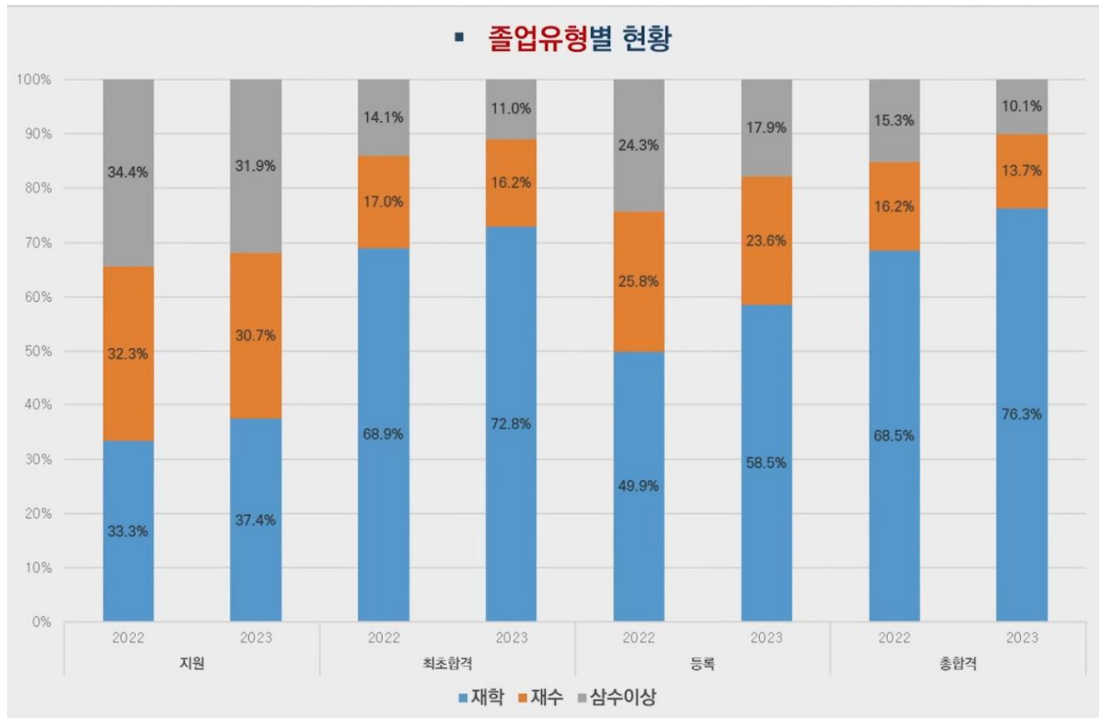
(1) 경쟁률



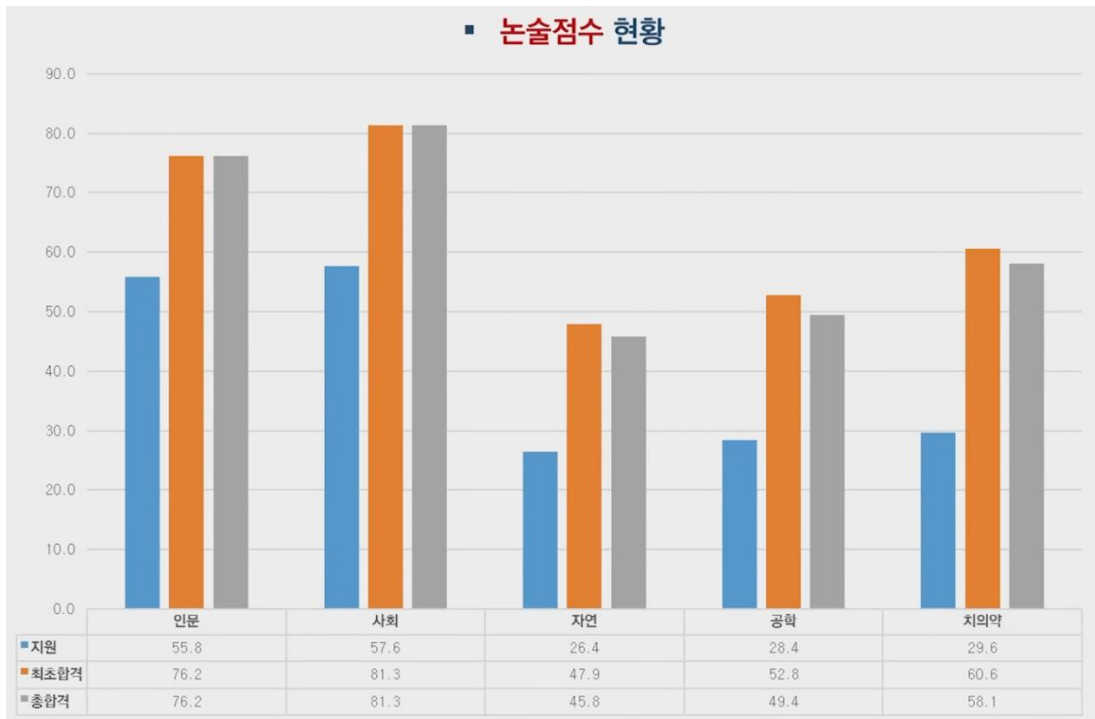
(2) 충원율



(3) 졸업유형

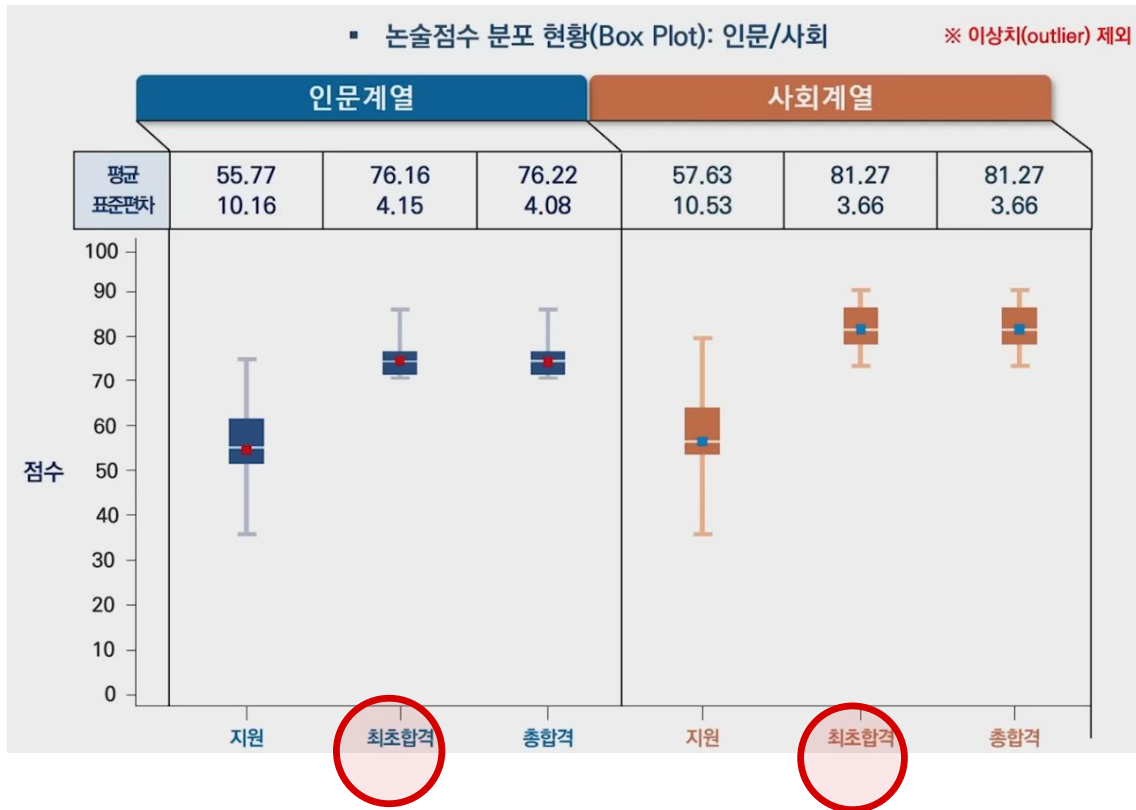


(4) 논술점수



(참고) 연세대학교 입학처 : 이것은 매년 바뀌는 것이기 때문에 그냥 참고만 하세요. 과 단위로 편차가 발생하기 때문에 그냥 관심 있는 계열에 어느 정도 점수를 받아야 하는지 그냥 참고만 하세요

(5) 논술점수 분포 현황



계속 이야기하겠지만 단과대별 점수는 무의미하다.
 대학에서도 학과마다 점수가 랜덤하다고 했다.
 다만 모집 단위가 달라 합격자들의 편차가 좁냐 넓냐의 차이!



왜 논술 점수를 공개하지 않을까?

2. 지난 연도 발표 자료 - 연세대 경쟁률과 지원률

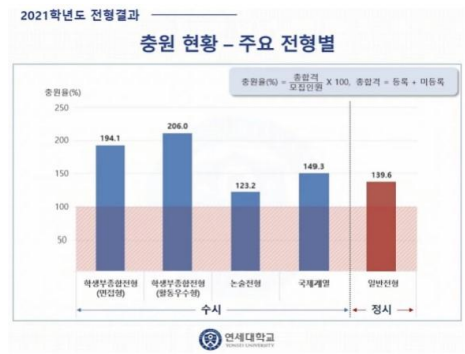
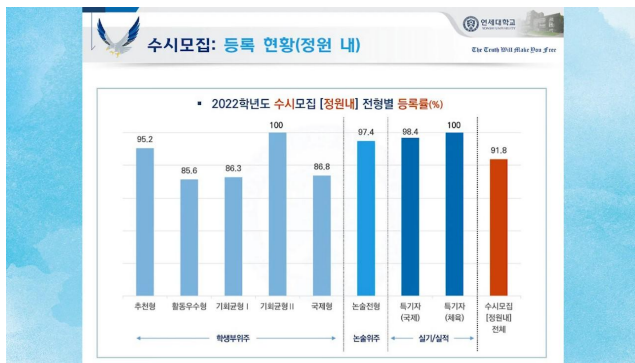
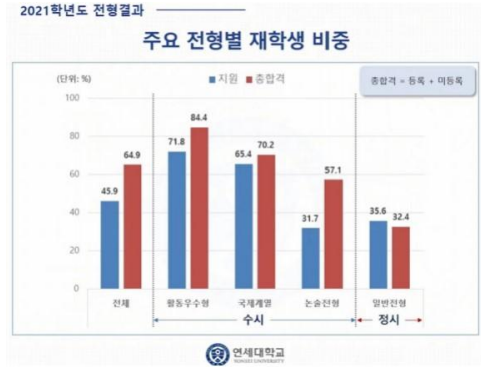
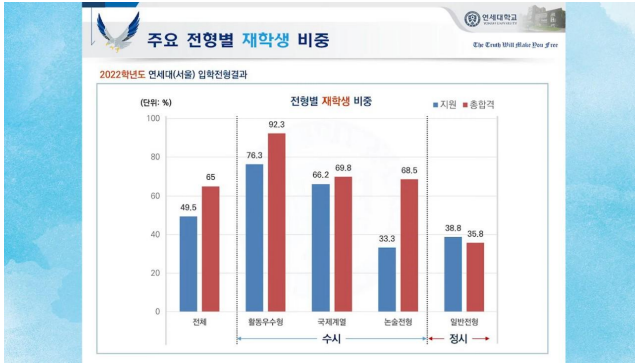
2022학년도

대학	모집단위	모집인원	지원인원	경쟁률
문과대학	국어국문학과	4	288	72.00 : 1
	중어중문학과	3	239	79.67 : 1
	영어영문학과	7	544	77.71 : 1
	독어독문학과	3	200	66.67 : 1
	불어불문학과	3	236	78.67 : 1
	노어노문학과	3	205	68.33 : 1
	사학과	4	302	75.50 : 1
	철학과	3	224	74.67 : 1
	문헌정보학과	3	228	76.00 : 1
	심리학과	3	279	93.00 : 1
상경대학	경제학부	14	1,152	82.29 : 1
	응용통계학과	5	379	75.80 : 1
경영대학	경영학과	22	2,332	106.00 : 1
사회과학대학	정치외교학과	6	499	83.17 : 1
	행정학과	6	478	79.67 : 1
	사회학과	3	238	79.33 : 1
	언론홍보영상학부	4	396	99.00 : 1
교육과학대학	교육학부	5	386	77.20 : 1

2022학년도 이전

모집단위	2021학년도 논술전형			2020학년도 논술전형				2019학년도 논술전형				학생 부평균
	모집인원	경쟁률		모집인원	경쟁률	지원 순위	지원 율	모집인원	경쟁률	지원 순위	지원 율	
국어국문학과	5	90.81		9	56.6	0	0%	8	80.4	1	13%	3.54
중어중문학과	4	100.25		6	56.5	0	0%	6	79	0	0%	
영어영문학과	8	104.25		12	57.4	0	0%	12	81.9	0	0%	
독어독문학과	3	125.33		5	53.8	0	0%	5	77.8	1	20%	
불어불문학과	4	96.25		6	64.5	0	0%	6	75	1	17%	
노어노문학과	3	92.33		5	52.8	0	0%	5	83	1	20%	
사학과	5	89.8		8	58.4	0	0%	8	84.4	1	13%	
철학과	4	90.5		6	65.8	2	33%	6	89.3	0	0%	
문헌정보학과	3	97.67		5	56.6	0	0%	5	85.8	0	0%	
심리학과	4	131.25		7	84.4	0	0%	6	139.3	0	0%	
경제학부	18	105.06		41	56.1	1	2%	35	60.5	0	0%	3.26
응용통계학부	6	99.83		10	56.1	1	2%	10	64.1	1	10%	
경영학과	27	132.3		57	66	0	0%	49	78.4	2	4%	3.06
정치외교학과	8	101.63		17	61.8	1	6%	15	68.9	0	0%	
행정학과	8	99.13		16	60.8	2	13%	15	63.8	0	0%	3.16
사회복지학과				5	52.6			4	55.8	0	0%	
사회학과	4	98.5		7	59			6	68.5	0	0%	
언론홍보영상학부	4	128.5		9	77.6			5	59.2	0	0%	
아동-가족학과				5	57.4	1	20%	5	59.2	1	20%	
교육학부	6	104.17		11	57.5			10	83	0	0%	3.49

3. 2023학년도 연세대 전형 설명회 자료(2022학년도와 비교)

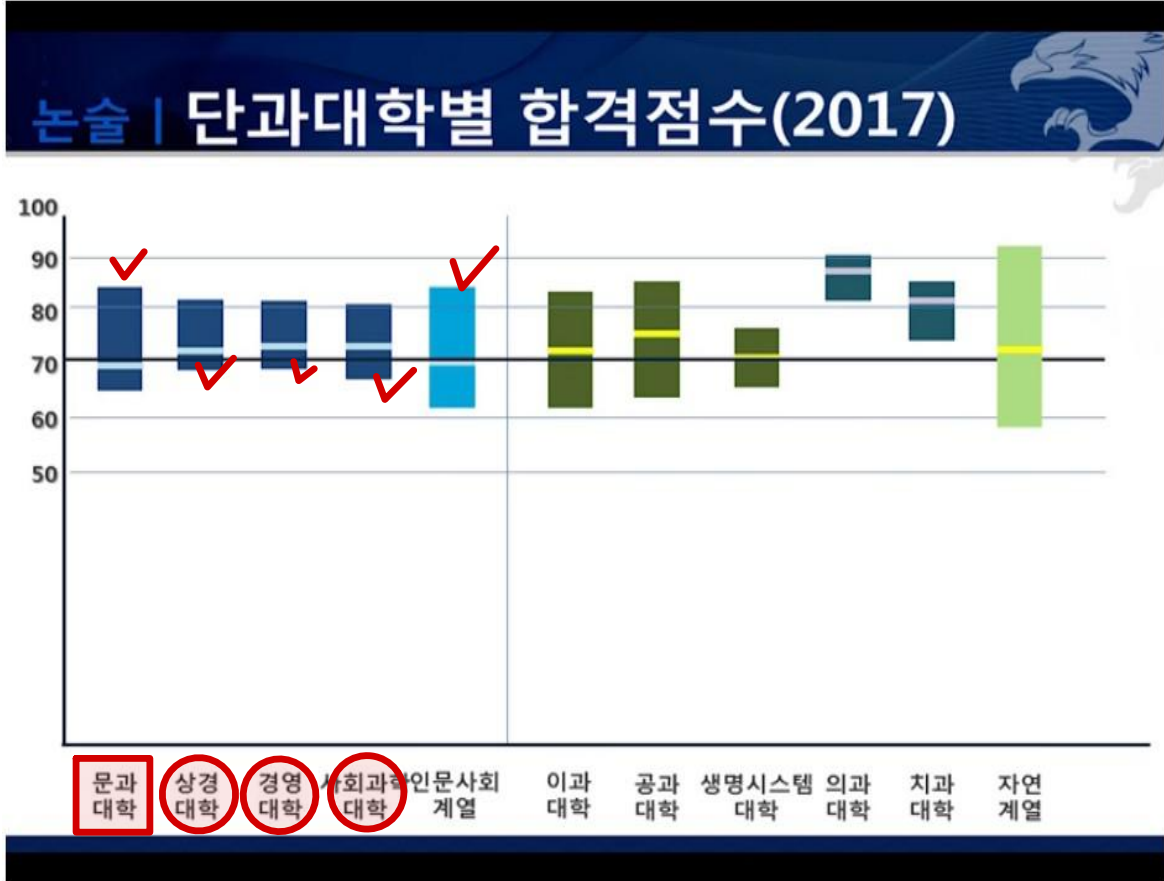


논술전형에 왜 내신점수를 공개해?



4. 연세대 논술 점수 발표

2017학년도



2014학년도

[논술성적 현황]

계열	단과대학	지원			합격*		
		인원	평균	표준편차	인원	평균	표준편차
인문	문과대	5,898	51.0	11.9	107	73.8	6.1
	상경대	2,743	55.1	14.0	72	81.3	3.8
	경영대	3,422	56.8	14.1	68	85.3	2.9
	신과대	278	53.7	9.3	15	66.0	6.0
	사회과학대	4,448	51.2	12.7	90	76.8	5.5
	생활과학대	860	46.0	9.8	16	69.0	7.8
	교육학부	693	52.3	10.8	18	71.0	3.5
	체육학과	71	45.9	12.0	2	60.0	3.5
	간호대	303	54.7	8.8	11	66.8	4.6
	자유전공	949	57.6	14.8	19	82.6	4.3
	합계	19,665	52.9	13.1	418	77.2	7.5
자연	이과대	1,985	49.1	15.3	39	77.6	10.0
	공과대	6,989	47.4	14.6	155	77.0	7.7
	생명시스템대	1,135	44.5	12.8	24	72.2	8.8
	생활과학대	457	44.9	14.0	14	70.6	11.7
	간호대	218	43.0	13.3	9	68.2	3.1
	합계	10,784	47.2	14.6	241	76.0	8.7
의치	의예/치의예	1,776	54.7	17.3	30	84.1	9.9
전체		32,225	51.1	14.1	689	77.0	8.2

※ 합격은 우선선발과 일반선발, 미등록자를 포함하였으며, 이들 중 상위 70%의 평균임

모두 공개하지 않고 상위 70% 평균을 내는 이유는?



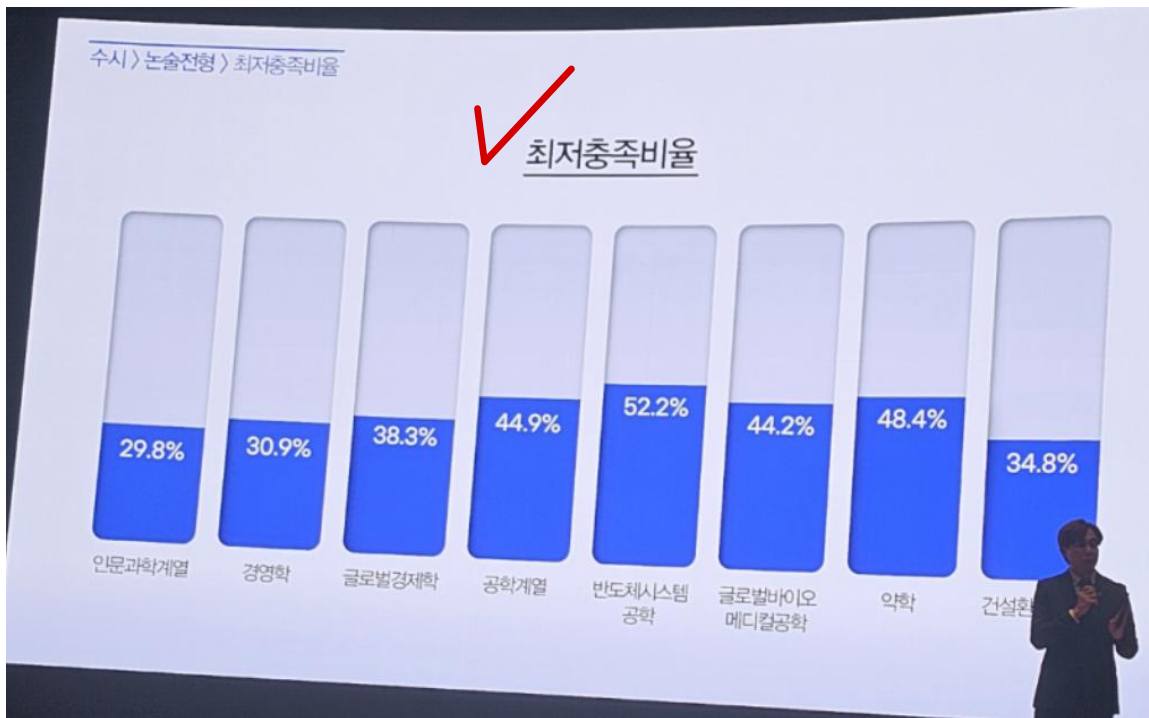
성균관대학교

1. 2023학년도 성균관대학교 입학전형결과 통계자료

(1) 실질 경쟁률

인문논술 모집단위	2024 모집인원	2023			2022 경쟁률
		모집인원	경쟁률	실질경쟁률	
인문과학계열	40	40	86.3	21.1	62.9
사회과학계열	48	50	90.0	22.5	89.3
경영학	35	25	85.4	21.2	65.8
글로벌리더학	17	15	70.8	17.7	53.0
글로벌경제학	15	15	64.3	16.7	54.5
글로벌경영학	15	15	77.1	20.3	67.7

(2) 최저충족비율

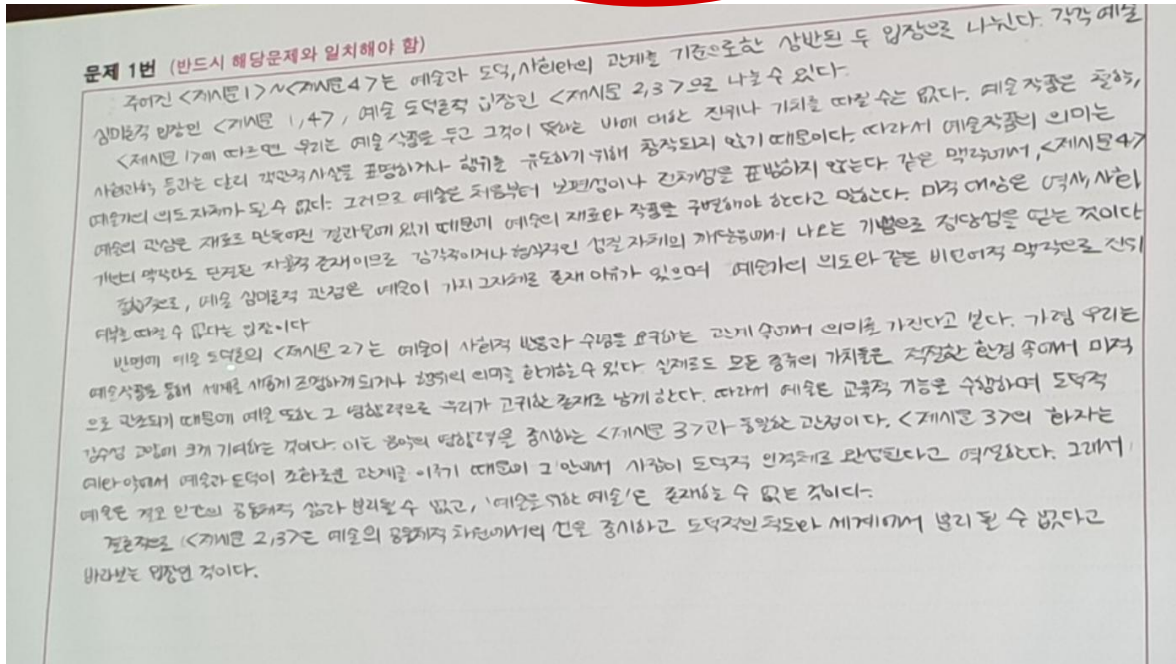


이러지 좀 말자! 다른 대학처럼 설명회 영상을 유튜브에 공개하는 것이 성균관대 홍보에 더 도움이 될 것 이다. 작년부터

(3) 논술점수

인문논술 모집단위		2023 논술점수
1교시	글로벌리더학	1.0 ✓
	글로벌경제학	0.97
	사회과학계열	0.98
2교시	글로벌경영학	1.0 ✓
	경영학	0.98
	인문과학계열	0.99

(4) 논술점수(잘 쓸 필요는 없다. 크게 써라 Please)



2. 지난 연도 발표 자료 - 성균관대 경쟁률과 충원률

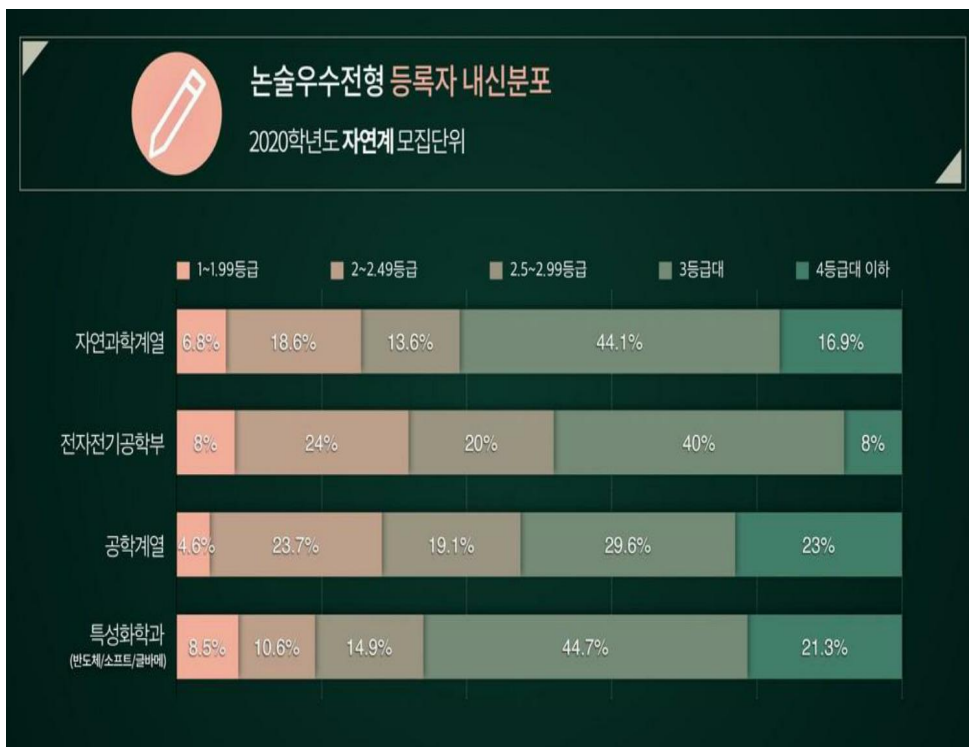
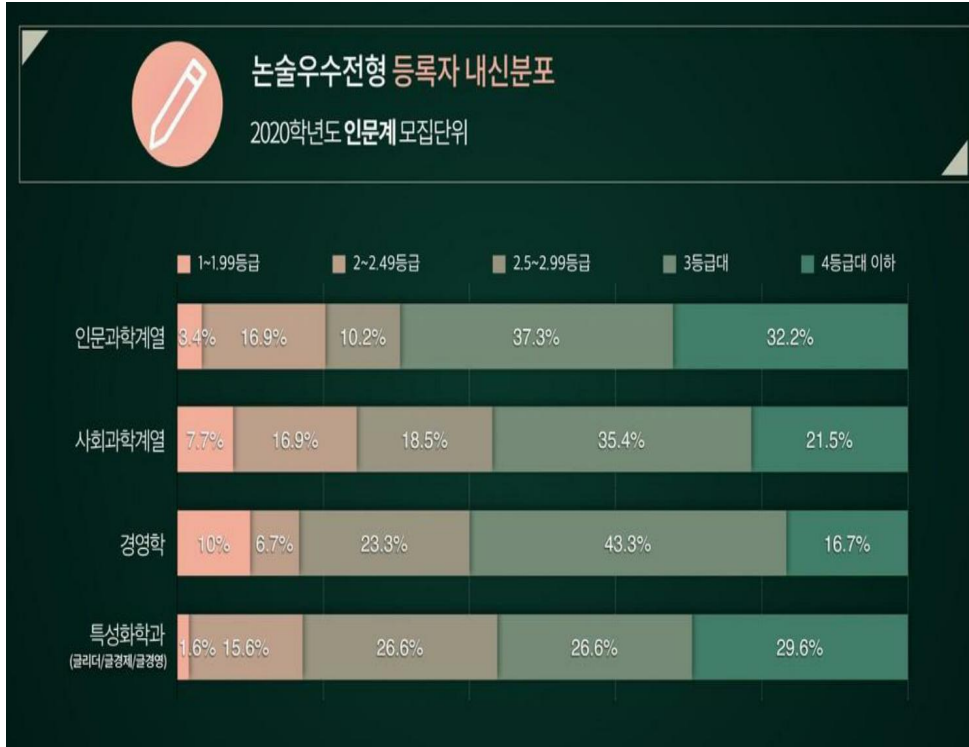
2022학년도

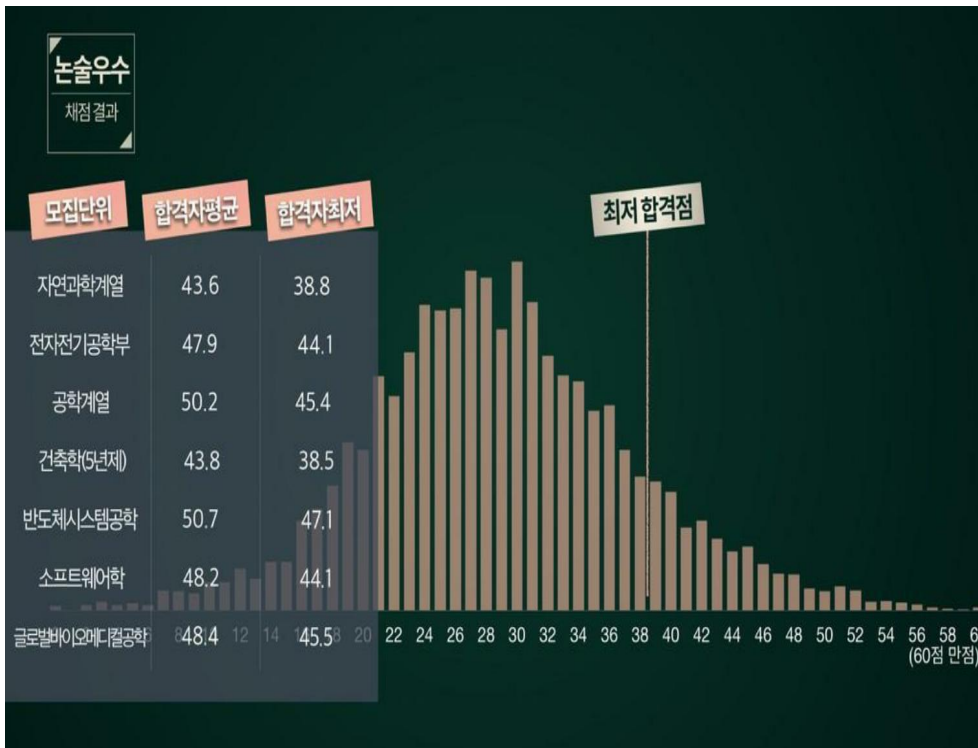
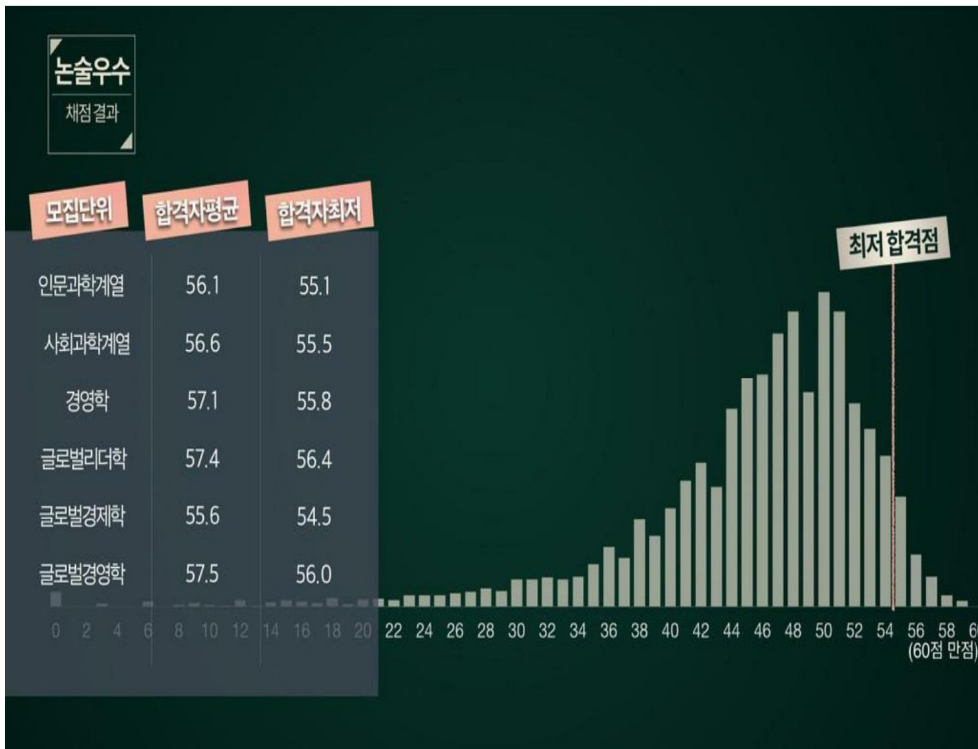
계열	모집단위	모집인원	지원인원	경쟁률
인문계	인문과학계열	40	2,518	62.95 : 1
	사회과학계열	40	3,573	89.33 : 1
	경영학	25	1,646	65.84 : 1
	글로벌리더학	15	795	53.00 : 1
	글로벌경제학	15	818	54.53 : 1
	글로벌경영학	15	1,016	67.73 : 1

2022학년도 이전

계열	모집단위	2021학년도				2020학년도				2019학년도							
		모집인원	경쟁률	충원율	논술성적(60점)		모집인원	경쟁률	충원율	논술성적(60점)		모집인원	경쟁률	충원율	논술성적(60점)		
					평균	최저				평균	최저				평균	최저	
인문	인문과학계열	60	56.7														
	사회과학계열	65	77.77														
	경영학	30	68.33														
	글로벌리더학	15	53.87														
	글로벌경제학	24	54.21														
	글로벌경영학	25	61.56														
자연	자연과학계열	60	46.43														
	공학계열	140	45.39														
	전자전기공학부	35	49.66														
	소프트웨어학	15	90.73														
	반도체시스템공학	12	95.98														
	글로벌바이오메디컬공학	10	90.2														
	건축학(5년제)	21	23.76														
	전공예약 건설환경공학부	20	22.9														

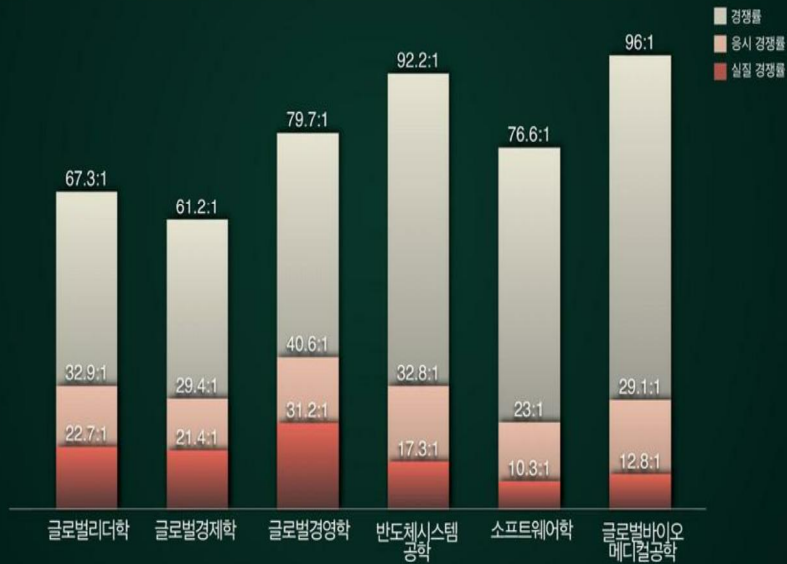
2. 2021학년도 성균관대 입시결과 발표





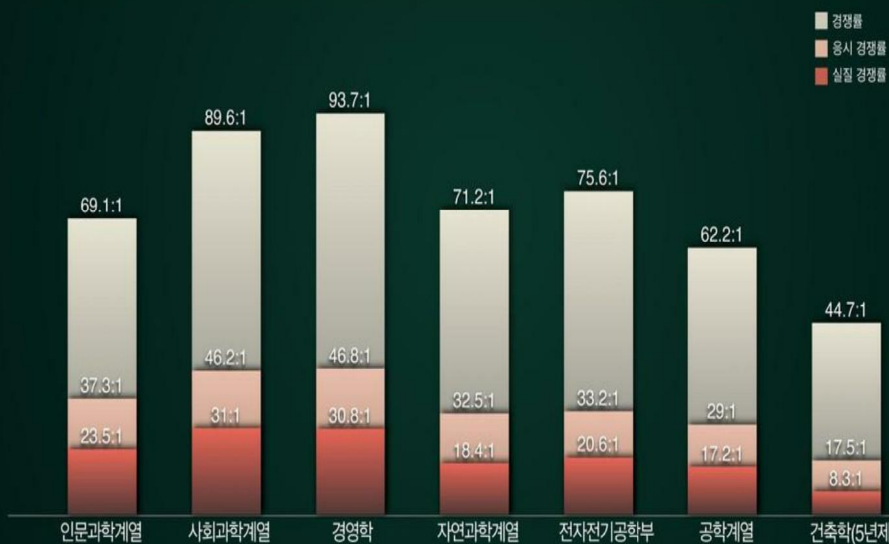
논술우수
경쟁률

2020학년도 논술 모집단위별 경쟁률



논술우수
경쟁률

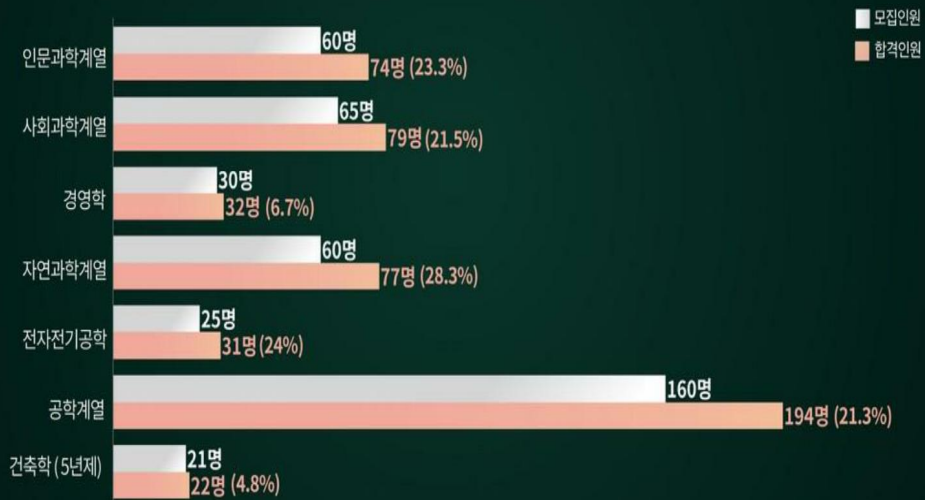
2020학년도 논술 모집단위별 경쟁률





논술우수전형 총원율

2020학년도 인문계/자연계 모집 단위별 모집 인원 및 합격인원



논술우수전형 총원율

2020학년도 인문계/자연계 모집 단위별 모집 인원 및 합격인원





서강대학교

1. 서강대 경쟁률, 실질경쟁률, 충원률

2023학년도

계열	접수단위	모집인원 (명)	지원인원 (명)	최초 경쟁률	최종 합격인원 (명)	논술응시+ 수능최저 충족인원 (명)	최종 실질경쟁률	충원률 (%)
인문	인문학부	16	1,307	81.69 : 1	18	364	20.22 : 1	12.5
	영문학부	10	787	78.70 : 1	11	229	20.82 : 1	10.0
	사회과학부	14	1,278	91.29 : 1	14	385	27.50 : 1	0.0
	경제학과	21	1,523	72.52 : 1	24	433	18.04 : 1	14.3
	경영학부	36	2,900	80.56 : 1	43	844	19.63 : 1	19.4
인문·자연	지식융합미디어학부	14	1,232	88.00 : 1	16	362	22.63 : 1	14.3

2022학년도

계열	모집단위	모집인원 (명)	지원인원 (명)	최초경쟁률	논술응시 + 수능최저 충족인원 (명)	최종 합격인원(명)	최종경쟁률 (추가합격 반영)	충원률 (%)
인문	인문계	16	1,308	81.75 : 1	360	19	18.95 : 1	18.8
	영미문화계	10	815	81.50 : 1	242	11	22.00 : 1	10.0
	사회과학부	14	1,320	94.29 : 1	371	16	23.19 : 1	14.3
	경제학부	21	1,613	76.81 : 1	557	23	24.22 : 1	9.5
	경영학부	36	3,083	85.64 : 1	993	36	27.58 : 1	-
인문·자연	지식융합미디어학부	14	1,340	95.71 : 1	350	14	25.00 : 1	-

왜 논술 점수를 발표하지 않느냐에 대한 진솔한 답변을 들을 수 있었다.



“모집 인원이 적어 매년 합격자 점수가 많이 바뀐다. 발표하는데 의미가 없다.”라고 답변했다.

개인적 답변이지만 내부에서는 무척 고민했던 것 같다.

2022학년도 이전

계열	학부	모집단위	모집전공	2021학년도			2020학년도			2019학년도		
				모집인원	지원인원	경쟁률	모집인원	지원인원	경쟁률	모집인원	지원인원	경쟁률
인문	국제인문학부	인문계	국어국문학/사학/철학/종교학	26	1627	62.58	26	2009	77.27	33	2524	76.48
		영미문화계	영미어문/미국문화	15	980	65.33	15	1119	74.6	16	1258	78.63
	사회과학부	사회과학부	사회학/정치외교학/심리학	20	1477	73.85	20	1965	98.25	23	2408	104.7
	경제학부	경제학부	경제학	26	1767	67.96	24	2055	85.63	40	2556	63.9
	경영학부	경영학부	경영학	42	3303	78.64	42	4378	104.24	84	6099	72.61
인문자연	지식융합미디어학부	지식융합미디어학부	신문방송학/미디어&엔터테인먼트/글로벌한국학/아트&테크놀로지	15	1131	75.4	18	1557	86.5	15	1599	106.6
자연	자연과학부	수학전공	수학	10	674	67.4	10	733	73.3	13	992	76.31
		물리학전공	물리학	10	475	47.5	10	720	72	13	986	75.85
	공학부	전자공학전공	전자공학	18	1880	104.4 4	18	1832	101.78	29	2631	90.72
		컴퓨터공학전공	컴퓨터공학	18	1965	109.1 7	18	1890	105	29	2791	96.24
		화공생명공학전공	화공생명공학	18	1548	86	18	2471	137.28	29	3558	122.69
		기계공학전공	기계공학	17	1220	71.76	16	1673	104.56	22	2221	100.95



한양대학교

1. 한양대 경쟁률

논술전형			경쟁률		
계열	대학	모집단위명	2023	2022	2021
인문	인문과학대학	국어국문학과	180.8	152.3	138.4
		사학과	180.0	154.5	137.0
		철학과	173.7	143.0	134.0
	사회과학대학	정치외교학과	273.5	217.5	142.8
		사회학과	252.5	188.3	142.8
		미디어커뮤니케이션학과	281.2	239.4	148.7
		관광학부	224.0	169.5	134.5
	사범대학	국어교육과	158.7	138.7	97.0
예술·체육대학	연극영화학과(영화전공)	185.8	149.5	155.8	
상경	공과대학	정보시스템학과(상경)	73.8	70.8	49.9
	정책과학대학	정책학과	61.5	51.7	59.5
		행정학과	65.8	51.8	56.4
	경제금융대학	경제금융학부	69.8	59.3	49.4
	경영대학	경영학부	77.2	76.8	58.0
		파이낸스경영학과	73.4	63.8	62.2

2. 충원률

논술전형			충원율		
계열	대학	모집단위명	2023	2022	2021
인문	인문과학대학	국어국문학과	25.0	0.0	0.0
		사학과	0.0	0.0	0.0
		철학과	0.0	0.0	0.0
	사회과학대학	정치외교학과	0.0	0.0	0.0
		사회학과	0.0	0.0	16.7
		미디어커뮤니케이션학과	0.0	0.0	0.0
		관광학부	0.0	0.0	0.0
	사범대학	국어교육과	0.0	0.0	0.0
예술·체육대학	연극영화학과(영화전공)	0.0	0.0	25.0	
상경	공과대학	정보시스템학과(상경)	0.0	0.0	0.0
	정책과학대학	정책학과	0.0	0.0	0.0
		행정학과	0.0	0.0	0.0
	경제금융대학	경제금융학부	0.0	27.3	8.3
	경영대학	경영학부	0.0	5.6	4.5
		파이낸스경영학과	0.0	20.0	20.0



오호 이렇군
상위학과 무의미

3. 논술평균 점수

논술전형			최종등록자 논술 평균점수 (100점 만점)		
계열	대학	모집단위명	2023	2022	2021
인문 <i>이른 오호 늦은 오호</i>	인문과학대학	국어국문학과	89.38	93.25	94.40
		사학과	92.75	90.75	96.50
		철학과	93.00	88.83	97.00
	사회과학대학	정치외교학과	89.50	90.50	91.88
		사회학과	97.50	90.50	92.17
		미디어커뮤니케이션학과	94.10	93.10	93.39
		관광학부	94.63	90.17	94.13
	사범대학	국어교육과	90.83	94.83	91.50
예술·체육대학	연극영화학과(영화전공)	88.75	93.00	95.00	
상경 <i>오전</i>	공과대학	정보시스템학과(상경)	74.69	78.75	76.92
	정책과학대학	정책학과	69.31	75.42	72.88
		행정학과	69.56	68.75	78.10
	경제금융대학	경제금융학부	81.38	77.89	76.27
	경영대학	경영학부	74.01	81.35	76.26
		파이낸스경영학과	73.75	78.40	80.15

2022학년도 이전

대학	계열	모집단위(학과)	2021				2020				2019			
			모집인원	경쟁률	충원율	논술평균	모집인원	경쟁률	충원율	논술평균	모집인원	경쟁률	충원율	논술평균
공과	상경	정보시스템학과	9	49.9		76.92	9	70.7		91.81	9	60.2	11%	57.61
인문과학	인문	국어국문학과	5	138.4		94.4	5	162.4	40%	94.1	5	124		91.2
		사학과	4	137		96.5	4	152.5		84	4	117.8	25%	89.88
		철학과	3	134		97	3	152.3		92.67	3	129		97.17
사회과학	인문	정치외교학과	5	142.8		91.88	5	194.4		85.9	5	172.2		92.8
		사회학과	6	142.8	16.70%	92.17	6	190.3		94.5	6	151.5		90.75
		미디어커뮤니케이션학과	9	148.7		93.39	9	194.2		91	9	177.3		97
		관광학부	4	134.5		94.13	4	163.5		90.88	5	140.2		94.1
경제금융	상경	경제금융학부(상경)	12	49.4	8.30%	76.27	12	82.9	8.30%	90.38	19	61.5		57.05
	자연	경제금융학부(자연)	7	33.9		81.96				90				
경영	상경	경영학부(상경)	22	58	4.50%	76.26	22	105.8	4.50%	92.31	22	82.9	9%	50.41
	자연	경영학부(자연)	9	31.7		73.92	9	51.2	11.10%	84.56	9	50.9	22%	53.19
	상경	파이낸스경영학과(상경)	5	62.2	20%	80.15	5	118.8	20%	93.25	5	105		61.95
사범	인문	국어교육과	2	97		91.5	2	136		96.25	2	116		96.25
		영어교육과												
예술체육	인문	연극영화학과(영화)	4	155.8	25.00%	95	4	136.8		83.25	3	130		92.33
정책과학	인문	정책학과	6	59.5		72.88								
		행정학과	5	56.4		78.1								

입시 결과를 가장 깔끔하게 발표함.
수험생을 배려하는 좋은 대학입니다.



중앙대학교

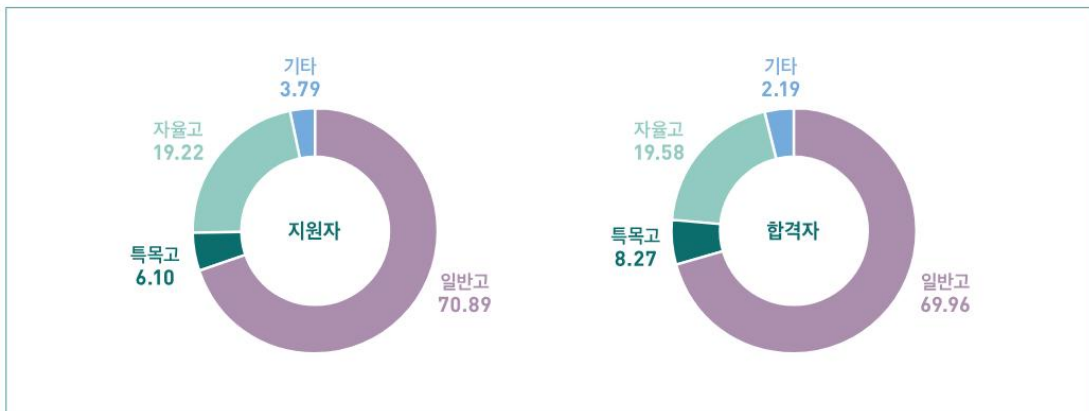
1. 최초 경쟁률 및 실질 경쟁률

[그림 1-1] 2023학년도 논술전형 최초경쟁률 및 실질경쟁률

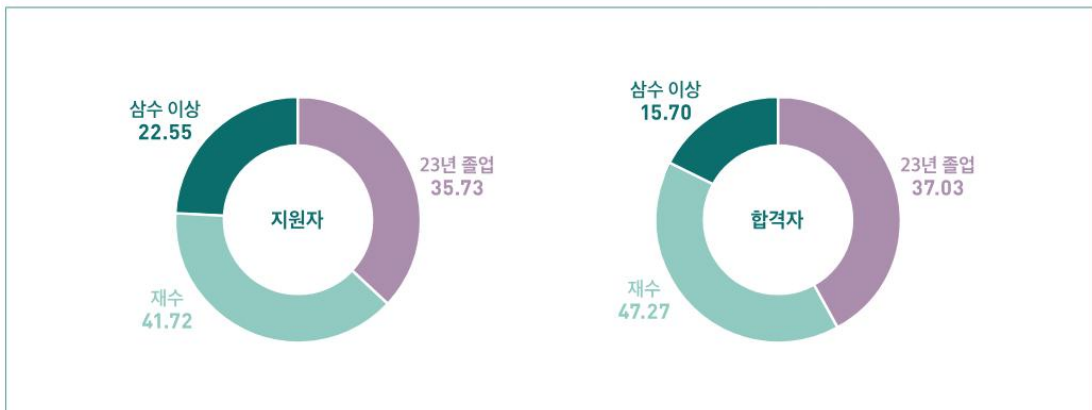


2. 합격자의 고교 유형 및 졸업 시기

[그림2-1] 논술전형 지원/합격자의 고교유형별 현황(%)



[그림2-2] 논술전형 지원/합격자의 고교졸업시기별 현황(%)

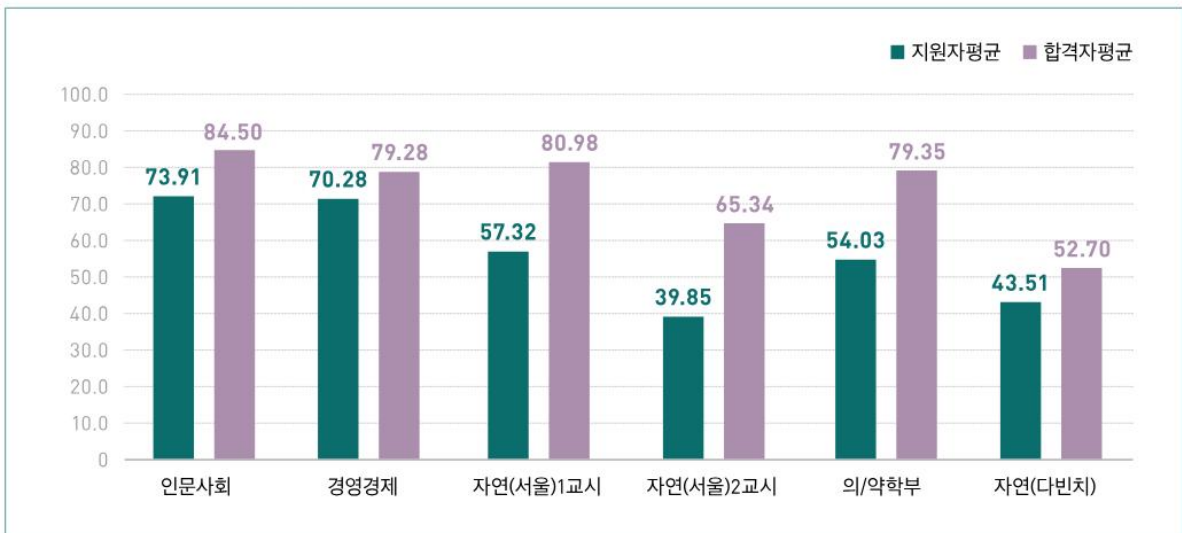


3. 논술 성적

[표 3-1] 논술 유형별 지원/합격자 논술성적 현황

캠퍼스	구분	교시	지원		합격	
			평균	표준편차	평균	표준편차
서울	인문사회	2교시	70.28	7.42	79.28 ✓	2.37
	경영경제	1교시	73.91	10.98	84.50 ✓	1.59
	자연 (의/약학부 제외)	1교시	57.32	16.35	80.98	4.43
		2교시	39.85	11.77	65.34	4.22
	의/약학부	2교시	54.03	16.67	79.35	7.15
다빈치	자연	1교시	43.51	16.85	52.70	12.41

[그림 3-1] 논술 유형별 지원/합격자 논술성적 현황



발표 내용이 단순해졌다.

계속 이야기하겠지만 단과대별 점수는 무의미하다.
 대학에서도 학과마다 점수가 랜덤하다고 했다.
 다만 모집 단위가 달라 합격자들의 편차가 좁냐 넓냐의 차이!

4. 중앙대 경쟁률, 충원률, 논술 점수



수능 배치량 많이 다르다

2022학년도

주요전형 합격자 교과등급 평균 및 논술성적 평균

캠퍼스	단과대학	모집단위	다빈치형 인재	탐구형인재/ SW인재	지역균형	논술			
						전과목	상위10	성적	
서울	인문대학	국어국문학과	2.6	3.8	1.8	3.8	2.5	84.4	
		영어영문학과	2.1	3.3	1.8	3.6	2.3	78.6	
		유럽문화학부	독일어문학	3.3	3.5	2.1	5.0	3.7	77.4
			프랑스어문학	3.6	3.7	2.0	4.1	2.8	80.7
			러시아어문학	3.5	3.5	2.0	2.8	1.7	82.5
		아시아문화학부	일본어문학	3.7	3.6	1.9	4.0	3.1	76.6
			중국어문학	3.0	3.7	1.8	4.6	3.6	77.8
		철학과	2.2	2.6	1.8	4.0	2.6	78.3	
역사학과	2.2	3.3	1.7	3.9	2.6	77.7			
서울	사회과학대학	정치국제학과	2.1	3.2	1.6	3.7	2.6	78.6	
		공공인재학부	2.5	3.0	1.6	4.3	2.8	78.4	
		심리학과	2.0	2.6	1.6	3.6	2.3	78.6	
		문헌정보학과	2.2	2.4	1.8	3.2	2.1	79.2	
		사회복지학부	2.6	3.2	1.8	3.5	2.5	77.6	
		미디어커뮤니케이션학부	2.6	2.4	1.5	3.7	2.8	82.7	
		사회학과	2.2	2.7	1.7	3.2	2.1	79.2	
		도시계획·부동산학과	2.8	3.2	1.7	3.9	2.6	78.9	
서울	사범대학	교육학과	2.5	2.9	1.6	4.0	2.6	82.5	
		유아교육과	2.4	3.0	1.9	3.2	2.1	82.5	
		영어교육과	2.0	3.2	1.5	3.5	2.4	83.1	
서울	경영경제대학	경영학부(경영학)	2.2	3.1	1.6	3.6	2.6	80.1	
		경영학부(글로벌금융)	3.0	3.5	1.6	3.4	2.3	76.3	
		경제학부	2.1	3.1	1.6	3.9	2.7	83.0	
		응용통계학과	1.9	2.9	1.6	4.2	3.0	78.3	
		광고홍보학과	2.3	2.4	1.6	3.9	2.8	79.9	
		국제물류학과	2.5	2.9	1.8	4.0	2.7	81.2	
		산업보안학과(인문)	-	3.2	-	3.5	2.5	80.5	
서울	적십자간호대학	간호학과(인문)	2.1	3.7	1.7	3.8	2.7	76.4	

주요전형 경쟁률 및 총원합계를

캠퍼스	단과대학	모집단위	학생부교과			학생부종합										논술			
			지역균형			다빈치형인재		탐구형인재/ SW인재		사회통합		기회균형		기초생활수급자 및 차상위계층					
			최초 경쟁률	실질 경쟁률	총원율	경쟁률	총원율	경쟁률	총원율	경쟁률	총원율	경쟁률	총원율	경쟁률	총원율	최초 경쟁률	실질 경쟁률	총원율	
서울	인문대학	국어국문학과	8.7	6.7	242.9	9.3	80.0	12.0	100.0	-	-	8.3	66.7	-	-	46.1	4.9	12.5	
		영어영문학과	9.3	6.1	240.0	8.7	85.0	9.0	172.4	25.5	0.0	6.5	50.0	-	-	48.1	6.3	35.3	
		유럽문화학부	독일어문학	11.8	4.8	175.0	9.7	100.0	11.0	133.3	-	-	-	-	-	-	37.0	3.4	0.0
			프랑스어문학	10.8	6.4	180.0	9.3	16.7	10.0	155.6	-	-	6.7	0.0	-	-	39.5	3.7	0.0
		아시아문화학부	러시아어문학	10.0	4.8	25.0	8.2	60.0	8.9	100.0	-	-	-	-	-	-	34.4	1.6	20.0
			일본어문학	8.4	5.4	140.0	12.0	25.0	14.3	160.0	-	-	8.0	0.0	-	-	33.4	2.2	20.0
			중국어문학	9.0	5.8	25.0	9.4	125.0	10.7	118.8	-	-	7.0	150.0	-	-	31.2	2.4	20.0
			철학과	8.7	6.0	150.0	8.8	55.6	10.6	57.1	-	-	7.0	50.0	-	-	41.7	4.5	33.3
	역사학과	8.8	5.5	366.7	12.0	77.8	16.9	100.0	-	-	10.5	50.0	-	-	44.0	5.0	16.7		
서울	사회과학대학	정치-국제학과	10.4	8.0	333.3	29.9	88.9	21.0	100.0	33.0	50.0	-	-	-	-	58.1	6.6	66.7	
		공공인재학부	14.8	9.8	252.6	28.6	60.0	22.8	80.0	39.0	150.0	10.2	60.0	-	-	56.8	8.4	0.0	
		심리학과	12.0	7.2	311.1	25.2	140.0	15.9	118.2	-	-	24	0.0	-	-	60.9	6.1	45.5	
		문헌정보학과	14.3	8.6	171.4	8.0	87.5	11.3	28.6	-	-	6.5	50.0	-	-	41.0	3.4	28.6	
		사회복지학부	10.9	6.9	185.7	14.6	40.0	14.5	27.3	-	-	8.7	66.7	-	-	39.7	3.5	41.7	
		미디어커뮤니케이션학부	8.8	5.9	277.8	26.1	62.5	21.0	88.9	-	-	14.7	166.7	-	-	125.8	14.2	20.0	
		사회학과	11.0	7.9	337.5	17.7	77.8	12.1	172.7	31.5	0.0	-	-	-	-	51.8	6.2	20.0	
		도시계획-부동산학과	11.1	6.5	87.5	7.4	40.0	8.4	44.4	-	-	7.0	66.7	-	-	51.1	5.2	10.0	
서울	사범대학	교육학과	10.0	5.8	280.0	26.5	125.0	18.3	114.3	-	-	11.0	150.0	-	-	41.0	4.5	0.0	
		유아교육과	12.4	6.2	100.0	9.6	60.0	8.8	60.0	-	-	7.5	0.0	-	-	30.5	2.6	25.0	
		영어교육과	12.4	7.6	300.0	7.9	133.3	8.6	157.1	-	-	5.5	150.0	-	-	34.5	4.9	50.0	
		체육교육과	-	-	-	16.2	38.5	-	-	-	-	-	-	-	-	-	-	-	
서울	경영경제대학	경영학부	경영학	15.7	10.7	287.2	18.3	97.0	13.5	144.4	53.5	0.0	9.3	118.8	-	-	49.4	7.4	12.5
			글로벌금융	13.9	8.9	185.7	12.5	83.3	12.0	28.6	-	-	-	-	-	-	34.7	5.4	14.3
		경제학부	11.8	8.3	268.8	11.0	85.0	7.6	130.4	23.5	0.0	6.7	150.0	-	-	36.1	4.7	6.7	
		융합통계학과	15.6	10.0	320.0	18.4	140.0	12.0	62.5	-	-	7.0	50.0	-	-	34.7	3.5	10.0	
		광고홍보학과	10.4	6.0	185.7	18.0	62.5	15.0	27.3	-	-	9.5	150.0	-	-	38.7	4.8	60.0	
		국제물류학과	8.5	4.3	33.3	13.6	87.5	9.8	54.5	-	-	-	-	-	-	34.4	4.4	40.0	
		산업보안학과	인문	-	-	-	-	-	9.4	40.0	-	-	-	-	-	-	41.2	5.2	40.0
			자연	-	-	-	-	-	10.0	80.0	-	-	-	-	-	-	38.6	6.8	60.0
서울	적십자간호대학	간호학과	인문	8.1	4.2	223.1	11.3	28.6	14.3	37.5	-	-	10.5	0.0	-	-	56.1	3.8	20.0
			자연	10.2	4.4	100.0	23.3	75.0	18.3	66.7	31.0	150.0	13.0	75.0	-	-	39.3	7.2	11.1

2022학년도 이전

소재지	대학	모집단위	2021학년도					2020학년도					2019학년도					
			모집인원	경쟁률	충원율	학생부평균	논술성적	모집인원	경쟁률	충원율	학생부평균	논술성적	모집인원	경쟁률	충원율	학생부평균	논술성적	
서울	인문	국어국문학	8	44.25	63%	3.6	75.3	8	51.8	13%	3.9	77.1	9	45.1	22	3.26	74.91	
		영어영문학	15	46.4	47%	3.7	74.6	15	54.5	13%	3.5	78.4	16	46.3	31	3.81	76.74	
		유럽화학부	독일어문학	5	37.4	0%	4	76.7	5	44.4	0%	4.7	77.4	4	36.8	50	3.72	76.25
			프랑스어문학	6	43.67	17%	5	67.9	6	42	0%	4.2	79.1	5	43.4	180	3.57	73.75
			러시아어문학	5	38.2	0%	3.9	76.2	5	43.6	0%	4.5	77.4	5	36	60	3.22	74.56
		아시아화학부	일본어문학	5	40	0%	3.4	76.5	5	38.6	0%	4.8	76.6	3	35.3	33	3.9	74.75
			중국어문학	5	41.6	20%	4.5	75.7	5	39.8	20%	4.7	75.9	4	40.8	0	4.3	76.13
		철학과	6	38.17	17%	5.1	78.3	6	50.3	50%	4	78.2	5	55.4	20	3.91	75.67	
		역사학과	6	48.17	0%	3.6	79.1	6	53.2	50%	3.6	75.1	5	60.6	0	3.52	83.7	
		사회과학	정치국제학과	9	54.56	33%	3.9	76.6	9	59.7	0%	3.7	74	8	60.1	13	3.78	80.72
	공공인재학부		19	53.21	21%	3.9	72.7	19	67.9	0%	3.6	78.1	24	61.6	33	3.41	75.91	
	심리학과		11	57.36	0%	4	77.1	11	74.2	9%	3.7	78	12	79.5	50	3.59	79.58	
	문헌정보학		7	37.29	0%	3.7	71.4	7	48.6	14%	3.8	77.2	7	41.1	14	4.07	76.38	
	사회복지학		12	44.08	17%	4.1	73.6	12	52.2	8%	3.9	73.2	12	40.7	33	3.95	78.78	
	미디어커뮤니케이션학		13	77.62	23%	3.8	73.2	13	87.2	8%	3.6	76.8	14	94.6	7	3.36	79.47	
	사회학과		10	49.4	10%	3.7	72.7	10	61	30%	3.6	75.4	10	62.4	20	3.41	74.58	
	도시계획부동산학과		10	45.7	20%	3.9	73.8	10	55.8	0%	4.1	79.4	11	44.6	18	3.62	77.54	
	사범	교육	5	43.2	40%	3.6	67.6	5	49.6	0%	5.2	83.9	5	52.2	100	3.98	79.5	
		유아교육	5	37	40%	3.9	74.5	6	37.3	0%	3.3	79.3	7	33.4	14	3.74	80.25	
		영어교육	8	35.38	38%	4	77.2	8	39	13%	3.6	79.5	10	35.7	110	3.37	73.38	
	경영경제	경영학부	경영학	135	37.94	18%	4	82.2	135	47.6	17%	3.5	84.9	149	38.4	17	3.79	80.15
			글로벌금융	14	33.14	29%	4.3	80.2	13	38.8	15%	3.6	83.8	15	30.3	20	3.49	81.19
		경제학부	30	35.3	0%	3.9	74.8	28	38.8	21%	3.4	80.8	30	31.1	23	3.86	81.73	
		응용통계학과	10	38	10%	3.6	80.8	10	46	10%	3.8	83	11	41.8	18	3.54	80.23	
		광고홍보학과	12	37.5	0%	4.1	80.2	12	46.9	8%	3.5	81.5	16	36.8	6	3.95	78.79	
		국제물류학과	10	33.6	0%	3.9	72	10	41.6	20%	3.5	82.7	12	29.1	25	3.96	77.53	
		산업보안학과	인문	5	42.8	20%	4.5	81.3	5	41.2	0%	3.9	82.1	10	33.6	0	3.34	80.3
자연	5		48.4	20%	3.9	74.9	5	58	40%	3.9	65.6	8	41.1	75	3.15	71.2		
직업자간호	간호학과	인문	20	42.05	5%	3.2	76	27	40.6	7%	3.7	74.8	30	31.7	23	4.21	75.39	
		자연	27	34.04	48%	2.4	64.5	36	29.6	39%	3.8	63.5	42	23	43	3.69	64.12	

입시 결과를 가장 깔끔하게 발표함. 수험생을 배려하는 좋은 대학입니다.



경희대학교

1. 최초 경쟁률, 총원합격, 합격자 평균 성적, 실질 경쟁률

모집단위	경쟁률				총원합격				합격자 평균 성적	수능최저학력기준		
	2023		2022		2023		2022		2023	2023		
	모집 인원	지원 인원	경쟁률	경쟁률	예비 번호	비율	예비 번호	비율	논술	총족 인원	총족율	실질 경쟁률
국어국문학과	7	794	113.4	118.9	0	0.0%	0	0.0%	91.1	336	42.3%	48.0
영어영문학과	5	488	97.6	103.8	1	20.0%	0	0.0%	89.3	233	47.7%	46.6
응용영어통번역학과	5	509	101.8	103.4	0	0.0%	0	0.0%	90.5	235	46.2%	47.0
사학과	4	362	90.5	97.8	1	25.0%	0	0.0%	91.8	144	39.8%	36.0
철학과	7	774	110.6	106.4	1	14.3%	2	28.6%	91.9	309	39.9%	44.1
프랑스어학과	3	126	42.0	42.3	0	0.0%	0	0.0%	87.7	40	31.7%	13.3
스페인어학과	3	121	40.3	38.3	2	66.7%	0	0.0%	84.9	52	43.0%	17.3
러시아어학과	4	133	33.3	42.3	1	25.0%	0	0.0%	88.5	42	31.6%	10.5
중국어학과	4	160	40.0	37.8	0	0.0%	0	0.0%	85.0	42	26.3%	10.5
일본어학과	3	111	37.0	32.0	0	0.0%	0	0.0%	93.1	43	38.7%	14.3
한국어학과	2	85	42.5	36.5	0	0.0%	1	50.0%	86.5	18	21.2%	9.0
글로벌커뮤니케이션학부	4	164	41.0	50.3	0	0.0%	0	0.0%	86.2	69	42.1%	17.3
자율전공학부	8	677	84.6	89.6	2	25.0%	4	44.4%	90.1	324	47.9%	40.5
정치외교학과	4	285	71.3	70.0	0	0.0%	0	0.0%	92.0	117	41.1%	29.3
행정학과	7	508	72.6	75.0	0	0.0%	1	14.3%	91.3	251	49.4%	35.9
사회학과	4	271	67.8	63.0	1	25.0%	1	25.0%	90.4	142	52.4%	35.5
경제학과	8	457	57.1	59.9	1	12.5%	2	22.2%	90.0	210	46.0%	26.3
무역학과	7	391	55.9	53.1	0	0.0%	2	25.0%	91.4	159	40.7%	22.7
미디어학과	7	596	85.1	90.7	0	0.0%	0	0.0%	91.8	257	43.1%	36.7
경영학과	23	1,783	77.5	83.8	2	8.7%	9	37.5%	92.8	827	46.4%	36.0
회계·세무학과	6	339	56.5	53.1	1	16.7%	1	14.3%	91.5	146	43.1%	24.3
빅데이터응용학과	4	205	51.3	55.8	0	0.0%	1	25.0%	92.4	102	49.8%	25.5
Hospitality경영학과	7	415	59.3	47.7	3	42.9%	1	11.1%	89.5	191	46.0%	27.3
조리&푸드디자인학과	2	76	38.0	-	0	0.0%	-	-	90.8	20	26.3%	10.0

모집단위	경쟁률				총원합격				합격자 평균 성적	수능최저학력기준		
	2023		2022		2023		2022		2023	2023		
	모집 인원	지원 인원	경쟁률	경쟁률	예비 번호	비율	예비 번호	비율	논술	충족 인원	충족율	실질 경쟁률
관광·엔터테인먼트학부	6	293	48.8	46.8	0	0.0%	2	33.3%	90.9	144	49.1%	24.0
아동가족학과	4	365	91.3	87.3	0	0.0%	0	0.0%	91.3	151	41.4%	37.8
주거환경학과	4	371	92.8	89.5	0	0.0%	0	0.0%	89.4	147	39.6%	36.8
의상학과	4	421	105.3	92.5	0	0.0%	3	75.0%	91.7	172	40.9%	43.0
지리학과(인문)	3	130	43.3	31.7	0	0.0%	0	0.0%	88.7	54	41.5%	18.0
건축학과(5년제)[인문]	3	138	46.0	50.3	0	0.0%	0	0.0%	87.4	48	34.8%	16.0
한의예과(인문)	5	1,697	339.4	303.6	1	20.0%	0	0.0%	91.8	342	20.2%	68.4
간호학과(인문)	4	365	91.3	94.0	1	25.0%	0	0.0%	92.5	134	36.7%	33.5



경희대는 지원자 학생부 교과 등급 분포도 발표했습니다.
그러나 올해는 무의미한 자료입니다. 학생부 반영하지 않습니다.

2. 지난 연도 발표 자료 - 경희대 경쟁률, 지원률, 논술 점수


2022학년도

*종족인원·논술 암시자 중 수능최저학력기준 충족 인원


모집단위	경쟁률				지원합격				합격자 평균 성적			수능최저학력기준		
	2022		2021		2022		2021		논술	총족 인원	총족율	심정 지원률	2022	
	오입 인원	지원 인원	경쟁률	경쟁률	예비 번호	비율	예비 번호	비율					논술	총족 인원
국어국문학과	7	832	118.9	66.8	0	0.0%	1	10.0%	89.7	375	45.1%	53.6		
사학과	4	391	97.8	60.2	0	0.0%	2	33.3%	92.1	168	43.0%	42.0		
철학과	7	745	106.4	65.0	2	28.6%	2	20.0%	89.1	357	47.9%	51.0		
영어영문학과	5	519	103.8	61.7	0	0.0%	5	71.4%	88.5	263	50.7%	52.6		
융합영어통번역학과	5	517	103.4	62.4	0	0.0%	1	14.3%	90.8	263	50.9%	52.6		
프랑스어학과	3	127	42.3	23.5	0	0.0%	1	25.0%	87.0	48	37.8%	16.0		
스페인어학과	3	115	38.3	23.5	0	0.0%	0	0.0%	87.5	48	41.7%	16.0		
러시아어학과	4	169	42.3	26.0	0	0.0%	3	60.0%	86.2	62	36.7%	15.5		
중국어학과	4	151	37.8	23.8	0	0.0%	3	60.0%	88.9	55	36.4%	13.8		
일본어학과	3	96	32.0	25.3	0	0.0%	1	25.0%	85.0	34	35.4%	11.3		
한국어학과	2	73	36.5	31.0	1	50.0%	1	50.0%	87.4	29	39.7%	14.5		
글로벌커뮤니케이션학부	4	201	50.3	29.2	0	0.0%	3	60.0%	89.7	95	47.3%	23.8		
자율전공학부	9	806	89.6	61.7	4	44.4%	2	15.4%	90.2	408	50.6%	45.3		
정치외교학과	4	280	70.0	48.8	0	0.0%	0	0.0%	91.0	136	48.6%	34.0		
행정학과	7	525	75.0	51.8	1	14.3%	4	40.0%	89.8	272	51.8%	38.9		
사회학과	4	252	63.0	47.0	1	25.0%	2	40.0%	90.6	139	55.2%	34.8		
경제학과	9	539	59.9	41.2	2	22.2%	5	35.7%	90.2	275	51.0%	30.6		
무역학과	8	425	53.1	40.3	2	25.0%	3	27.3%	90.3	189	44.5%	23.6		
미디어학과	7	635	90.7	60.7	0	0.0%	1	10.0%	89.9	308	48.5%	44.0		
경영학과	24	2,011	83.8	49.5	9	37.5%	7	20.0%	91.6	1,073	53.4%	44.7		
회계·세무학과	7	372	53.1	36.4	1	14.3%	0	0.0%	89.4	189	50.8%	27.0		
빅데이터융합학과	4	223	55.8	-	1	25.0%	-	-	87.3	108	48.4%	27.0		
Hospitality경영학과	9	429	47.7	41.5	1	11.1%	3	21.4%	89.4	183	42.7%	20.3		
관광·엔터테인먼트학부	6	281	46.8	40.0	2	33.3%	0	0.0%	88.8	100	35.6%	16.7		



아동가족학과	4	349	87.3	50.2	0	0.0%	0	0.0%	89.6	142	40.7%	35.5		
주거환경학과	4	358	89.5	58.7	0	0.0%	3	50.0%	88.7	167	46.6%	41.8		
의상학과	4	370	92.5	61.2	3	75.0%	0	0.0%	89.4	131	35.4%	32.8		
지리학과(인문)	3	95	31.7	35.0	0	0.0%	4	100.0%	90.4	44	46.3%	14.7		
건축학과(5년제)(인문)	3	151	50.3	33.5	0	0.0%	0	0.0%	85.1	65	43.0%	21.7		
한미예과(인문)	5	1,518	303.6	249.1	0	0.0%	0	0.0%	89.9	286	18.8%	57.2		
간호학과(인문)	4	376	94.0	77.2	0	0.0%	3	60.0%	88.5	136	36.2%	34.0		



체육학과	6	412	68.7	57.1	0	0.0%	1	14.3%	89.7	236	57.3%	39.3		
스포츠의학과	4	195	48.8	50.4	1	25.0%	0	0.0%	88.2	118	60.5%	29.5		
골프산업학과	2	65	32.5	23.3	1	50.0%	0	0.0%	89.5	39	60.0%	19.5		
태권도학과	3	93	31.0	23.4	1	33.3%	1	20.0%	87.1	56	60.2%	18.7		





한의학량 같은 문제인 학과 동그라미!
오호 별차이 없다. 오히려 2020학년
도는 경영이 더 높았다.

2022학년도 이전

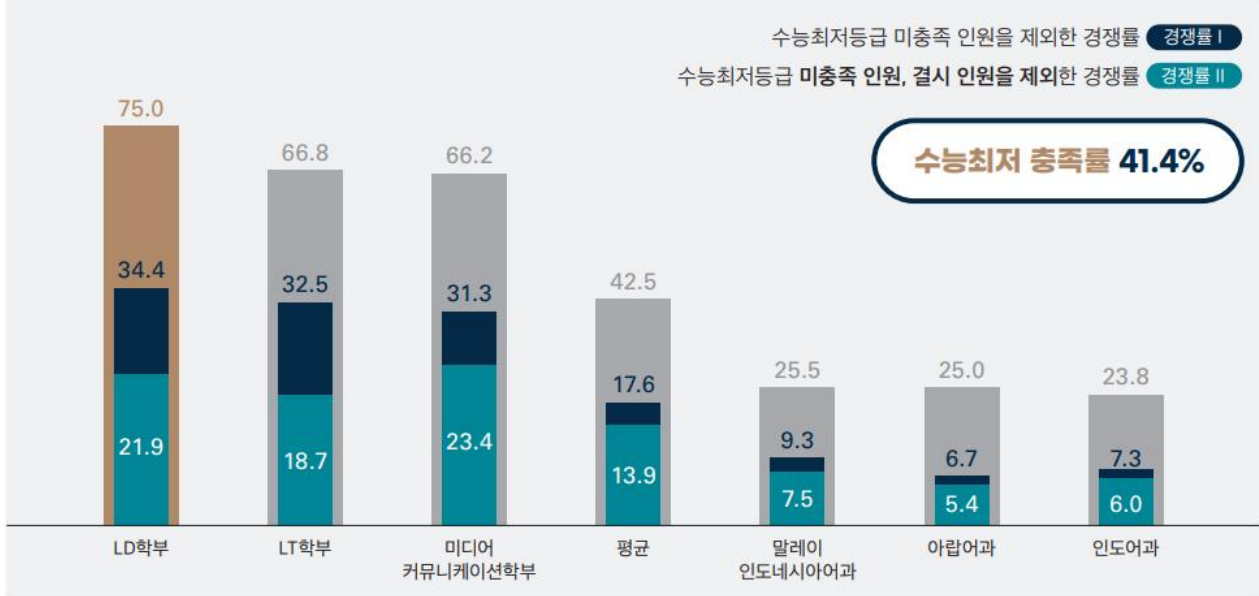
모집단위	2021학년도							2020학년도						
	모집인원	경쟁률	총원순위	총원율	수능최저충족율	합격자평균		모집인원	경쟁률	총원순위	총원율	수능최저충족율	합격자평균	
						논술성적	학생부등급						논술성적	학생부등급
국어국문학과	10	66.8	1	10%	32.80%	90.7	3.4	11	84.8	2	18%	38.50%	89.3	3.6
사학과	6	60.2	2	33%	30.70%	89.9	3.1	6	71.5	0	0%	38.00%	90.8	4
철학과	10	65	2	20%	33.40%	92	3.1	11	79.2	3	27%	32.40%	89.4	3.7
영어영문학과	7	61.7	5	71%	43.10%	89.8	3.4	7	74.4	0	0%	42.80%	91.3	3.3
응용영어통번역학과	7	62.4	1	14%	46.70%	91.8	3.1	7	76.9	0	0%	40.90%	89	3.6
프랑스어학과	4	23.5	1	25%	28.70%	86.6	3.2	4	27.3	3	75%	25.70%	86.4	3.6
스페인어학과	4	23.5	0	0%	23.40%	87.8	4	4	27.3	1	25%	32.10%	83.2	2.5
러시아어학과	5	26	3	60%	28.50%	87.6	3.8	6	28.7	0	0%	33.10%	87.6	4.1
중국어학과	5	23.8	3	60%	42.90%	87.6	3.3	5	32.2	1	20%	26.70%	86.1	3.8
일본어학과	4	25.3	1	25%	33.70%	87.6	3.9	4	23.3	0	0%	24.70%	86.8	4.2
한국어학과	2	31	1	50%	22.60%	85.8	3.9	2	22	0	0%	11.40%	79.5	4.2
글로벌커뮤니케이션학부	5	29.2	3	60%	35.60%	89.3	3.6	6	32	0	0%	31.30%	88.4	3.3
자율전공학부	13	61.7	2	15%	44.30%	90.5	3.3	14	78.5	7	50%	49.40%	87.2	3.1
정치외교학과	5	48.8	0	0%	43.90%	91.1	3.4	5	58.6	0	0%	43.70%	89.6	2.8
행정학과	10	51.8	4	40%	48.50%	89.2	3.4	11	59.9	2	18%	44.90%	88.6	3.6
사회학과	5	47	2	40%	48.50%	91.1	3.2	5	59.2	0	0%	47.30%	91.8	3.2
경제학과	14	41.2	5	36%	47.00%	87.3	3.6	15	52.5	2	13%	48.20%	87.4	3.4
무역학과	11	40.3	3	27%	41.50%	86.4	3.8	12	49.8	2	17%	42.50%	86.5	3.2
미디어학과	10	60.7	1	10%	41.20%	92.2	3.4	10	69.7	4	40%	44.20%	86.6	3.3
경영학과	35	49.5	7	20%	46.20%	87.7	3.4	37	72.1	7	19%	51.60%	91.6	3.2
회계 세무학과	10	36.4	0	0%	47.30%	87.6	3.4	11	47.8	0	0%	52.70%	88.5	3.4
Hospitality경영학부	14	41.5	3	21%	44.60%	82.1	3.6	15	57.4	1	7%	46.30%	86.3	3.3
관광학부	9	40	0	0%	42.50%	89.9	3.8	10	50.6	2	20%	42.30%	86.3	3.7
아동가족학과	5	50.2	0	0%	38.20%	90	3.9	5	62.4	5	100%	31.40%	89.7	3.4
주거환경학과	6	58.7	3	50%	34.70%	90.7	3.5	6	61.7	1	17%	37.30%	89.6	3.5
의상학과	5	61.2	0	0%	34.30%	91.2	3.6	5	78.2	0	0%	35.30%	85.8	2.9
지리학과(인문)	4	35	4	100%	50.00%	85.6	3.2	4	39.5	0	0%	43.70%	86.9	3.1
한의학과(인문)	7	249.1	0	0%	35.40%	90.9	2.3	7	263.9	1	14%	35.40%	90.5	2.2
간호학과(인문)	5	77.2	3	60%	35.20%	89	3.1	5	84.2	1	20%	37.50%	86.5	3.5
건축학과(5년제 [인문])	4	33.5	0	0%	23.10%	86.1	3.5	4	30.3	0	0%	33.10%	87.5	3.7
체육학과	7	57.1	1	14%	49.00%	85.4	3.7	8	71.8	1	13%	49.80%	88.3	3.8
스포츠의학과	5	50.4	0	0%	56.00%	89.6	3.4	5	55.6	1	20%	54.70%	86.9	3.9
골프산업학과	3	23.3	0	0%	58.60%	85.8	4.2	3	30	0	0%	51.10%	87.6	4.2
태권도학과	5	23.4	1	20%	46.20%	88.2	4.6	6	23.8	1	17%	55.20%	84.3	4.1



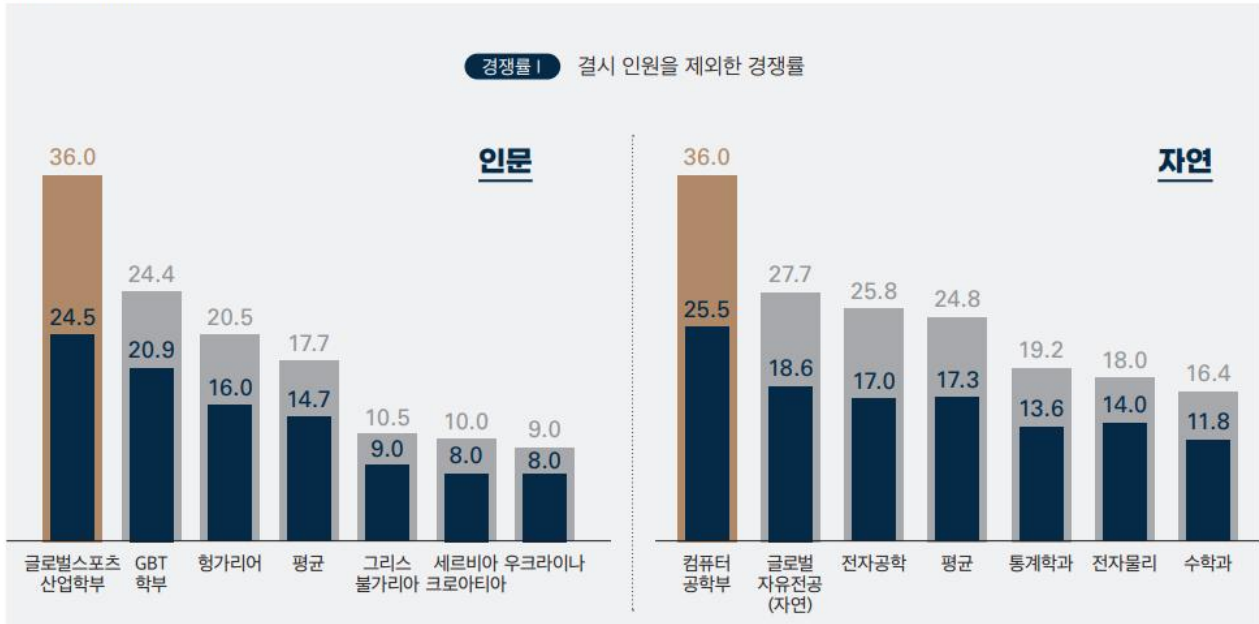
한국의외국어대학교

1. 2023학년도 한국외대 경쟁률 **실질 경쟁률**

가. 서울캠퍼스



나. 글로벌캠퍼스



2. 2023학년도 한국외대 충원율, 논술 평균, 학생부 평균

가. 서울캠퍼스

대학	모집단위	모집인원		2023학년도 전형결과					
		2023	2024	경쟁률	실질경쟁률*	충원율	논술평균	학생부평균	
영어	ELLT학과	12	12	37.3	14.9	41.7	679.1	297.2	
	영미문학·문화학과	12	12	36.8	13.9	25.0	676.5	297.0	
	EICC학과	9	9	35.4	15.1	11.1	677.6	297.4	
서양어	프랑스어학부	11	12	34.1	10.9	9.1	677.0	296.3	
	독일어과	14	13	36.0	12.4	21.4	678.8	297.0	
	노어과	8	8	33.6	10.9	12.5	669.5	295.7	
	스페인어과	13	13	35.4	12.0	15.4	671.4	297.2	
	이탈리아어과	6	6	32.8	10.8	50.0	667.4	294.4	
	포르투갈어과	6	6	33.8	9.3	16.7	670.8	296.1	
	네덜란드어과	6	6	26.8	8.3	33.3	670.8	294.7	
	스칸디나비아어과	6	6	29.8	9.5	16.7	666.1	297.1	
아시아언어문화	말레이·인도네시아어과	6	6	25.5	7.5	16.7	656.4	297.7	
	아랍어과	9	9	25.0	5.4	22.2	652.4	296.6	
	태국어과	6	6	30.2	6.0	33.3	653.8	293.1	
	베트남어과	6	6	26.3	8.0	0.0	646.7	295.1	
	인도어과	6	6	23.8	6.0	16.7	653.9	296.8	
	터키·아제르바이잔어과	6	6	28.2	7.8	0.0	641.9	295.7	
	페르시아어·이란학과	6	6	26.7	5.3	16.7	644.1	295.6	
	몽골어과	2	2	29.5	6.5	0.0	644.8	295.9	
중국학	중국언어문화학부	11	11	30.1	9.6	0.0	666.4	297.1	
	중국어교통상학부	9	9	31.6	10.4	11.1	674.6	293.0	
일본학	일본언어문화학부	9	9	35.9	10.1	44.4	652.1	295.7	
	융합일본지역학부	5	5	31.2	9.4	20.0	654.2	292.8	
사회과학	정치외교학과	12	12	59.3	18.9	16.7	682.7	296.4	
	행정학과	12	12	58.0	21.2	16.7	681.3	297.0	
	미디어커뮤니케이션학부	10	10	66.2	23.4	10.0	672.4	294.1	
상경	국제통상학과	13	13	47.8	17.5	23.1	680.8	296.7	
	경제학부	16	16	49.6	16.6	18.8	681.3	296.5	
경영	경영학부	33	32	64.7	22.2	30.3	677.5	297.1	
사범	영어교육과	4	4	41.8	10.5	0.0	649.3	296.2	
	한국어교육과	2	2	47.5	14.0	0.0	652.2	297.8	
	외국어교육학부	프랑스어교육전공	2	2	34.0	8.0	0.0	673.0	294.1
		독일어교육전공	2	2	39.5	10.0	0.0	665.0	295.7
중국어교육전공		2	2	35.0	6.5	50.0	658.5	295.7	
AI융합	Language & AI융합학부	-	-	-	-	-	-	-	
	Social Science & AI융합학부	-	-	-	-	-	-	-	
국제학부		3	3	48.0	18.7	66.7	665.7	296.2	
Language & Diplomacy학부		8	8	75.0	21.9	12.5	674.4	297.8	
Language & Trade학부		6	6	66.8	18.7	16.7	680.2	297.2	
서울캠퍼스 소계		309	308	42.5	13.9	20.1	666.0	296.0	

* 실질경쟁률 : 수능최저학력기준을 충족하고, 논술에 실제 응시한 경쟁률

** 논술 및 학생부 성적은 최종등록자 기준

나. 글로벌캠퍼스

대학	모집단위		모집인원		2023학년도 전형결과				
			2023	2024	경쟁률	실질경쟁률*	총원율	논술평균	학생부평균
인문	인문과학 계열	철학과	5	4	14.6	12.0	40.0	650.6	291.6
		사학과	5	4	15.6	12.6	0.0	663.9	286.6
		언어인지과학과	5	4	15.8	13.2	60.0	647.3	294.9
동유 협학	폴란드어과		2	2	15.0	14.5	0.0	655.0	297.4
	루마니아어과		2	2	14.5	11.5	0.0	651.3	292.3
	체코·슬로바키아어과		2	2	16.0	12.0	0.0	651.5	295.1
	헝가리어과		2	2	20.5	16.0	0.0	670.5	288.8
	세르비아·크로아티아어과		2	2	10.0	8.0	0.0	660.8	289.5
	우크라이나어과		2	2	9.0	8.0	0.0	642.5	293.2
국제 지역	그리스·불가리아학과		2	2	10.5	9.0	0.0	648.7	293.9
	중앙아시아학과		2	2	14.5	12.0	50.0	650.0	285.9
	아프리카학부		6	5	12.8	11.2	33.3	643.0	290.0
	한국학과		2	2	18.0	13.0	0.0	663.3	295.1
경상	GBT학부		8	7	24.4	20.9	0.0	671.2	293.8
	국제금융학과		3	3	18.7	13.7	0.0	672.7	292.0
자연 과학	수학과		5	5	16.4	11.8	80.0	478.8	288.6
	통계학과		5	5	19.2	13.6	60.0	504.0	283.6
	전자물리학과		5	5	18.0	14.0	20.0	506.6	287.7
	환경학과		6	6	22.2	15.0	83.3	411.8	284.7
	생명공학과		6	6	24.3	15.8	50.0	452.9	290.3
	화학과		6	6	19.3	14.5	16.7	529.1	282.0
공과	컴퓨터공학부		11	10	36.0	25.5	54.5	550.8	290.1
	정보통신공학과		3	3	25.0	17.0	66.7	501.7	286.0
	반도체 전자공학부	반도체공학전공	-	5	-	-	-	-	-
		전자공학전공	6	6	25.8	17.0	33.3	546.0	290.5
	산업경영공학과		6	6	23.8	17.0	83.3	478.3	290.5
융합인재	융합인재학부		14	9	20.0	17.1	28.6	661.0	293.2
Culture & Technology 융합	디지털콘텐츠학부		-	6	-	-	-	-	-
	투어리즘 & 웰니스학부		-	6	-	-	-	-	-
	글로벌스포츠산업학부		2	4	36.0	24.5	0.0	647.7	296.5
AI융합	AI데이터융합학부		-	5	-	-	-	-	-
	Finance & AI융합학부		-	5	-	-	-	-	-
바이오메디컬공학부			4	5	25.8	18.0	0.0	457.6	295.5
글로벌자유전공학부			11	11	19.3	16.5	9.1	661.2	294.0
기후변화융합학부			-	5	-	-	-	-	-
글로벌캠퍼스 소개			164	164	20.8	15.8	31.7	597.3	290.7

* 실질경쟁률 : 논술에 응시한 경쟁률

** 논술 및 학생부 성적은 최종등록자 기준

3. 지난 연도 발표 자료 - 한국외대 경쟁률, 충원률

2022학년도

최근3년 논술전형 충원률 및 전년도 결과(서울)

대학	모집단위	충원률(%)				전년도 결과(최종등록자)	
		2020	2021	2022	논술	학생부교과	
영 어	ELLT학과	14.3	7.1	33.3	674.5	296.0	
	영미문학·문화학과	7.1	7.1	16.7	675.9	296.3	
	EICC학과	22.2	0.0	55.6	670.3	295.2	
	프랑스어학부	21.4	21.4	27.3	665.8	296.4	
서 양 어	독일어과	11.8	11.8	21.4	665.8	296.3	
	노어과	12.5	37.5	12.5	671.2	294.1	
	스페인어과	23.5	17.6	7.7	669.5	297.4	
	이탈리아어과	25.0	25.0	0.0	666.4	294.0	
	포르투갈어과	12.5	75.0	33.3	663.3	296.1	
	네덜란드어과	12.5	25.0	83.3	656.3	296.2	
	스칸디나비아어과	12.5	25.0	16.7	663.3	293.5	
	말레이-인도네시아어과	0.0	12.5	16.7	677.6	296.3	
아 시 아 언 어 문 화	아랍어과	22.2	11.1	11.1	673.4	296.3	
	태국어과	25.0	12.5	16.7	672.8	295.7	
	베트남어과	12.5	12.5	0.0	660.8	297.7	
	인도어과	25.0	0.0	0.0	662.5	295.3	
	타카-아체르바이잔어과	0.0	0.0	16.7	666.2	296.4	
	베르시아어-이란학과	12.5	12.5	0.0	662.0	296.3	
	몽골어과	25.0	50.0	0.0	659.8	292.0	
	중국언어문화학부	0.0	44.4	22.2	660.1	297.1	
	중국외교통상학부	0.0	22.2	22.2	661.9	292.7	
	일본학부	0.0	66.7	0.0	663.3	295.2	
사 회 과 학	융합일본지역학부	60.0	40.0	0.0	663.1	296.8	
	정치외교학과	23.1	23.1	25.0	666.7	296.5	
	행정학과	7.7	30.8	50.0	663.8	297.0	
	미디어커뮤니케이션학부	28.6	20.0	30.0	668.5	295.2	
	국제통상학과	23.1	23.1	7.7	680.0	295.5	
	경제학부	47.4	0.0	6.3	676.1	296.6	
	경영학부	17.9	41.0	15.2	672.0	296.5	
	영어교육과	37.5	12.5	25.0	657.9	297.4	
	한국어교육과	40.0	60.0	50.0	655.7	294.3	
	외국어 교육 학부	프랑스어교육전공	175.0	50.0	0.0	650.8	293.0
독일어교육전공	33.3	33.3	50.0	646.0	297.9		
중국어교육전공	33.3	0.0	0.0	634.2	287.8		
국제학부	0.0	40.0	33.3	656.6	296.8		
Language&Diplomacy학부	28.6	0.0	37.5	671.5	297.1		
Language&Trade학부	0.0	0.0	0.0	670.0	297.7		
서울캠퍼스 소개	20.4	22.2	19.7	665.0	295.6		

최근3년 논술전형 현황(서울)

대학	모집단위	모집				경쟁률			실질경쟁률		
		2020	2021	2022	2023	2020	2021	2022	2020	2021	2022
영 어	ELLT학과	14	14	12	12	29.4	31.1	40.0	10.2	14.9	15.8
	영미문학·문화학과	14	14	12	12	30.6	31.1	37.8	10.5	12.8	15.3
	EICC학과	9	9	9	9	26.4	28.7	37.7	9.0	12.8	15.1
	프랑스어학부	14	14	11	11	31.0	34.2	37.3	7.6	14.9	12.5
서 양 어	독일어과	17	17	14	14	31.5	35.7	36.3	9.7	14.4	12.5
	노어과	8	8	8	8	28.6	27.7	30.6	8.1	13.0	10.9
	스페인어과	17	17	13	13	32.8	37.4	37.2	10.3	16.0	10.9
	이탈리아어과	8	8	6	6	27.9	29.5	31.0	7.8	11.8	9.8
	포르투갈어과	8	8	6	6	27.0	27.1	30.7	8.0	12.6	9.8
	네덜란드어과	8	8	6	6	29.4	28.1	32.5	6.8	12.9	10.0
	스칸디나비아어과	8	8	6	6	26.0	27.5	26.5	6.8	13.6	9.7
	말레이-인도네시아어과	8	8	6	6	24.9	23.7	26.2	9.3	10.6	8.8
아 시 아 언 어 문 화	아랍어과	9	9	9	9	27.7	25.2	26.9	9.0	9.9	7.4
	태국어과	8	8	6	6	21.5	25.2	9.4	8.6	7.7	
	베트남어과	8	8	6	6	29.4	28.0	25.5	12.3	9.6	7.0
	인도어과	8	8	6	6	25.1	26.5	21.7	6.1	10.1	6.7
	타카-아체르바이잔어과	8	8	6	6	21.9	25.1	24.7	7.9	9.0	7.8
	베르시아어-이란학과	8	8	8	8	24.8	23.5	24.8	4.4	7.3	8.3
	몽골어과	4	4	2	2	20.0	20.0	21.5	4.0	6.0	4.0
	중국언어문화학부	9	9	9	11	26.3	27.5	31.8	7.7	10.9	11.3
	중국외교통상학부	9	9	9	9	28.2	30.5	33.3	8.0	11.8	12.9
	일본학부	9	9	9	9	26.2	29.7	33.6	7.8	12.2	9.2
사 회 과 학	융합일본지역학부	5	5	5	5	22.0	27.8	28.0	6.8	13.2	9.8
	정치외교학과	13	13	12	12	63.9	52.9	52.9	23.6	18.8	19.0
	행정학과	13	13	12	12	60.9	50.0	52.3	24.0	19.8	17.3
	미디어커뮤니케이션학부	14	10	10	10	70.7	67.1	69.0	24.9	28.3	22.4
	국제통상학과	13	13	13	13	58.9	46.4	46.9	24.5	19.3	16.8
	경제학부	19	19	16	16	58.3	48.3	45.2	22.6	20.3	14.5
	경영학부	39	39	33	33	73.5	68.7	61.2	30.9	30.2	21.3
	영어교육과	8	8	4	4	30.5	29.7	36.5	12.8	13.6	11.5
	한국어교육과	5	5	2	2	33.6	33.6	49.0	12.0	10.6	11.0
	외국어 교육 학부	프랑스어교육전공	4	4	2	2	23.3	26.7	19.5	7.8	8.8
독일어교육전공	3	3	2	2	27.3	22.0	21.5	2.7	8.7	2.0	
중국어교육전공	3	3	2	2	22.3	23.0	20.5	6.7	7.0	1.0	
국제학부	5	5	3	3	54.4	38.8	42.3	23.4	16.0	14.7	
Language&Diplomacy학부	14	14	8	8	65.8	61.7	75.1	14.9	24.1	23.8	
Language&Trade학부	7	7	6	6	73.4	65.1	66.8	16.7	29.9	22.5	
서울캠퍼스 소개	378	374	309	309	41.8	39.5	41.1	14.4	16.4	13.8	

* 실질경쟁률 : 수능최저학력기준을 충족하고, 논술에 실제 응시한 경쟁률

최근 3년 논술전형 현황(글로벌)

대학	모집단위	모집				경쟁률			실질경쟁률		
		2020	2021	2022	2023	2020	2021	2022	2020	2021	2022
인 문	철학과	3	3	3	5	22.7	15.0	19.3	16.3	12.3	14.7
	사학과	3	3	3	5	26.0	16.3	18.3	21.7	13.0	14.3
	언어인지과학과	3	3	3	5	23.7	13.3	20.7	19.7	10.3	16.3
동 반 역	독일어통번역학과	5	5	5	5	21.8	15.8	16.6	20.0	13.0	15.8
	스페인어통번역학과	8	8	6	6	26.0	18.0	20.0	23.3	16.4	18.2
	이탈리아어통번역학과	3	2	2	2	20.0	12.5	12.5	18.3	10.0	10.0
	말레이-인도네시아어통번역학과	3	3	2	2	17.0	12.0	12.5	16.0	11.0	9.5
동 유 럽 학	폴란드어과	2	2	2	2	15.5	13.0	11.0	14.0	12.0	8.0
	루마니아어과	2	2	2	2	21.5	10.5	11.0	18.0	9.0	10.0
	체코-슬로바키아어과	2	2	2	2	16.0	19.0	14.5	13.5	14.5	13.0
	헝가리어과	2	2	2	2	16.0	13.0	12.5	15.5	10.5	10.5
	세르비아-크로아티아어과	2	2	2	2	20.0	13.0	14.5	17.5	11.0	11.0
	우크라이나어과	2	2	2	2	14.5	9.0	13.0	10.5	6.5	11.0
	그리스-불가리아어과	2	2	2	2	15.5	12.0	20.5	15.0	10.5	17.5
국 제 지 역	중앙아시아학과	2	2	2	2	14.5	10.5	13.0	13.5	9.0	10.0
	아프리카학부	5	5	5	6	19.6	15.0	15.0	17.0	13.6	14.0
	한국학과	2	2	2	2	18.0	13.0	12.5	16.5	10.5	12.5
경 상	GBT학부	8	8	7	8	41.0	24.0	34.3	35.5	20.3	29.7
	국제금융학과	4	4	3	3	34.5	22.7	28.7	28.5	17.3	20.7
융 합 인 재	융합인재학부	-	14	10	14	-	22.6	27.2	-	20.8	21.9
	글로벌스포츠포스인재학부	3	3	2	2	37.3	25.6	42.0	28.0	19.3	28.0
글로벌자유전공학부(인문) 신설	-	-	-	11	-	-	-	-	-	-	

최근3년 논술전형 충원률 및 전년도 결과(글로벌)

대학	모집단위	충원률(%)			전년도 결과(최종등록자)	
		2020	2021	2022	논술	학생부교과
인 문	철학과	33.3	0.0	0.0	653.7	296.5
	사학과	0.0	0.0	33.3	660.7	289.7
	언어인지과학과	33.3	0.0	0.0	661.9	292.2
동 반 역	독일어통번역학과	20.0	0.0	0.0	668.7	294.1
	스페인어통번역학과	12.5	0.0	0.0	662.4	295.4
	이탈리아어통번역학과	33.3	0.0	0.0	677.8	290.6
	말레이-인도네시아어통번역학과	0.0	0.0	0.0	662.5	294.2
동 유 럽 학	폴란드어과	0.0	0.0	50.0	656.7	292.1
	루마니아어과	0.0	50.0	50.0	660.3	293.6
	체코-슬로바키아어과	0.0	0.0	0.0	661.3	294.0
	헝가리어과	0.0	0.0	50.0	656.2	294.8
	세르비아-크로아티아어과	50.0	50.0	0.0	654.7	293.6
	우크라이나어과	0.0	100.0	0.0	654.0	294.8
	그리스-불가리아어과	0.0	0.0	50.0	669.7	291.5
국 제 지 역	중앙아시아학과	0.0	0.0	0.0	665.3	296.5
	아프리카학부	0.0	40.0	0.0	658.7	293.3
	한국학과	0.0	50.0	0.0	661.7	296.0
경 상	GBT학부	0.0	25.0	42.9	661.8	295.5
	국제금융학과	25.0	0.0	33.3	664.3	289.7
융 합 인 재	융합인재학부	-	14.3	30.0	665.4	296.0
	글로벌스포츠포스인재학부	0.0	33.3	0.0	665.7	295.1
글로벌자유전공학부(인문) 신설	-	-	-	-	-	
글로벌캠퍼스(인문) 소개	12.2	13.0	15.7	661.7	293.2	

2022학년도 이전

캠퍼스	대학	모집단위	2021학년도				2020학년도				2019학년도				
			모집인원	경쟁률	내신평균	추가합격	모집인원	경쟁률	내신평균	추가합격	모집인원	경쟁률	내신평균	경쟁률	
서울	영역	ELLT학과	14	31.14			14	29.4	3.33	2	14	29.36	3.95	30.7	
		영미문학-문화학과	14	31.14			14	30.6	3.73	1	14	30.64	3.76	32.9	
		EICC학과	9	28.78			9	26.4	4.08	2	9	26.44	3.32	30.1	
	서양어	프랑스어학부	14	34.21			14	31	4.2	3	14	31	4.35	36	
		독일어과	17	35.71			17	31.5	3.8	2	17	31.47	4.04	37.2	
		노어과	8	27.75			8	28.6	3.93	1	8	28.63	4.36	30.6	
		스페인어과	17	37.47			17	32.8	4.18	4	17	32.82	3.83	43.3	
		이탈리아어과	8	29.5			8	27.9	4.38	2	8	27.88	4.39	32.2	
		포르투갈어과	8	27.13			8	27	4.45	1	8	27	3.31	35.2	
		네덜란드어과	8	28.13			8	29.4	3.9	1	8	29.38	4.05	28.6	
		스칸디나비아어과	8	27.5			8	26	4.03	1	8	26	3.4	31.8	
		아시아언어문화	말레이 인도네시아어과	7	23.75			8	24.9	3.6	0	8	24.88	4.12	31.3
	아랍어과		9	25.22			9	27.7	3.77	2	9	27.67	3.54	30.6	
	태국어과		8	21.5			8	22.6	3.4	2	8	22.63	3.86	30.3	
	베트남어과		8	28			8	29.4	3.63	1	8	29.38	3.35	38.1	
	인도어과		8	26.5			8	25.1	3.63	2	8	25.13	3.91	27.3	
	터키-아제르바이잔어과		8	25.13			8	21.9	3.73	0	8	21.88	4.32	28.7	
	페르시아어-이란어과		8	23.5			8	24.8	3.63	1	8	24.75	3.41	30.1	
	몽골어과		4	20			4	20	4.58	1	4	20	4.73	25.4	
	중국어	중국언어문화학부	9	27.56			9	26.3	3.93	0	9	26.33	3.17	33.7	
		중국어교통상학부	9	30.56			9	28.2	3.8	0	9	28.22	3.97	35.9	
	일본어	일본언어문화학부	9	268			9	26.2	4.18	0	9	26.22	3.82	38.1	
		융합일본지역학부	5	139			5	22	4.68	3	5	22	3.81	31.2	
	사회과학	정치외교학과	13	52.92			13	63.9	3.47	3	13	63.85	3.57	47.2	
		행정학과	13	50.08			13	60.9	3.33	1	13	60.92	4.14	46.8	
		미디어커뮤니케이션학부	10	67.1			14	70.7	3.57	4	14	70.71	3.3	61.3	
	상경	국제통상학과	13	46.46			13	58.9	3.53	3	13	58.85	3.68	38.8	
		경제학부	19	48.37			19	58.3	3.5	9	19	58.26	3.26	38.8	
	경영	경영학부	39	68.79			39	73.5	3.43	7	39	73.49	3.99	50	
	사범	영어교육과	8	29.75			8	30.5	3.07	3	8	30.5	4.27	30.5	
		프랑스어교육과	4	26.75			4	23.3	4.1	7	4	23.25	3.79	23.3	
		독일어교육과	3	22			3	27.3	3.23	1	3	27.33	4.48	27.3	
		한국어교육과	5	33.6			5	33.6	3.07	2	5	33.6	3.72	33.6	
		중국어교육과	3	23			3	22.3	3.07	1	3	22.33	4.27	22.3	
		국제학부	5	38.8			5	54.4	2.85	0	5	54.4	4.19	54.4	
	Language&Diplomacy학부	14	61.71			14	65.8	3.37	4	14	65.79	3.85	65.8		
	Language&Trade학부	7	65.14			7	73.4	3.37	0	7	73.43	3.69	73.4		
	글로벌	인문대학	인문과학계열[철학과]	3	15			3	22.7	4.85	1	3	22.67	3.79	13.7
			인문과학계열[사학과]	3	16.33			3	26	5.01	0	3	26	4.57	15.7
			인문과학계열[언어인지과학과]	3	13.33			3	23.7	4.73	1	3	23.67	5.06	11.7
		지식콘텐츠학부					2	26			2	26			
		통번역	영어통번역학부	11	18.36			17	28.1	4	1	17	28.06	4.04	16.8
독일어통번역학과			5	15.8			5	21.8	4.75	1	5	21.8	3.8	14.4	

대학	스페인어통번역학과	8	18			8	26	4.28	1	8	26	4.4	17.7
	이탈리아어통번역학과	2	12.5			3	20	4.08	1	3	20	4.33	12.3
통번역대학	중국어통번역학과	5	14.8			5	20.8	4.28	0	5	20.8	4.84	13.8
	일본어통번역학과	4	15			4	20.5	4.7	0	4	20.5	4.76	17
	태국어통번역학과	3	13			3	15.3	5.15	2	3	15.33	4.76	16.7
	아랍어통번역학과					5	18.6			5	18.6		
	말레이-인도네시아어통번역학과	3	12			3	17	3.93	0	3	17	4.34	10
동유럽대학	폴란드어과	2	13			2	15.5	4.23	0	2	15.5	4.13	21.5
	루마니아어과	2	10.5			2	21.5	4.98	0	2	21.5	4.62	11
	체코 슬로바키아어과	2	19			2	16	3.87	0	2	16	3.83	10.5
	헝가리어과	2	13			2	16	5.14	0	2	16	5.42	9
	세르비아 크로아티아어과	2	13			2	20	4.53	1	2	20	5.31	8.5
	우크라이나어과	2	9			2	14.5	4.03	0	2	14.5	4.74	10
국제지역	프랑스학과	5	13.4			5	23.8	4.93	2	5	23.8	4.46	13.5
	브라질학과	3	14.33			3	17.3	5.03	0	3	17.33	4.81	11.5
	그리스 불가리아학과	2	12			2	15.5	4.23	0	2	15.5	4.96	9
	인도학과	2	12			2	29.5	4.53	0	2	29.5	4.26	12.5
	중양아시아학과	2	10.5			2	14.5	5.68	0	2	14.5	4.24	21
	아프리카학부	5	15			5	19.6	4.6	0	5	19.6	5.54	8
	러시아학과	3	12.33			3	18	4.75	1	3	18	4.2	12
	국제스포츠레저학부	3	25.67			3	37.3	4.05	0	3	37.33	3.95	35
국제지역	한국학과	2	13			2	18	4.9	0	2	18	3.76	11.5
경상	GlobalBusiness&Technology학부	8	24			8	41	4.25	0	8	41	3.83	27
	국제금융학과	4	22.75			4	34.5	4.4	1	4	34.5	5.25	25
융합인재	융합인재학부	14	22.64										



이화여자대학교



1. 2023학년도 이화여대 논술 환산 점수

계열	논술 (100점 환산)							
	최초합격자				등록자			
	평균	표준편차	75%	25%	평균	표준편차	75%	25%
인문 I	80.3	6.4	74.0	85.0	80.3	6.2	76.5	85.0
인문 II	73.8	6.5	69.0	78.5	72.6	5.9	68.5	76.5
자연	82.6	6.8	80.5	86.0	81.6	7.4	80.0	85.0

단과대별 공개는 무의미
-다른 시험 문제라 비교할 수 없다.
-수험생의 니즈를 좀 파악하라.

정말 성의 없이 발표한다.
숨기는 것이 많은 학교!

2. 지난 연도 발표 자료 - 이화여대 경쟁률, 충원률

2022학년도

내신 반영 많이하

2022학년도 주요 전형별 지원현황



녹색 그래프로 나타난 부분이 원서접수를 기준으로 한 최초 지원 경쟁률입니다.

논술전형: 논술유형별 학생부교과등급(30단위)



그래프에서 색이 짙게 나타난 부분은 학생들이 그만큼 더 밀집되어 있는 구간을 의미합니다.

논술전형: 2022학년도 논술전형 학생부 교과 및 논술고사 결과

계열	모집인원	경쟁률	합시율	실질경쟁률	충원율
인문 I	72	30.7 : 1	45.0%	6.5 : 1	33.3%
인문 II	100	27.5 : 1	46.8%	6.5 : 1	31.0%
자연	134	34.2 : 1	48.3%	8.0 : 1	17.9%
스크랜튼	24	44.1 : 1	54.3%	8.1 : 1	25.0%

논술 유형	학생부 교과 30단위 (등급)												논술 (100점 환산)											
	최초합격자						등록자						최초합격자						등록자					
	평균	표준 편차	75%	25%	평균	표준 편차	75%	25%	평균	표준 편차	75%	25%	평균	표준 편차	75%	25%								
인문 I	2.0	0.7	2.6	1.5	2.2	0.8	2.7	1.6	76.0	5.6	72.1	80.5	74.9	5.6	71.3	79.3								
인문 II	2.1	0.7	2.6	1.6	2.3	0.8	2.8	1.6	61.0	8.5	55.5	67.0	59.6	8.0	53.8	65.5								
자연	2.1	0.8	2.5	1.6	2.1	0.7	2.5	1.6	86.5	10.5	81.8	94.5	84.9	11.1	80.0	93.4								

학생부 교과 등급은 평균이 2등급대로 다소 높게 나타나고 있습니다.

논술전형: 논술고사 결과(100점 환산)



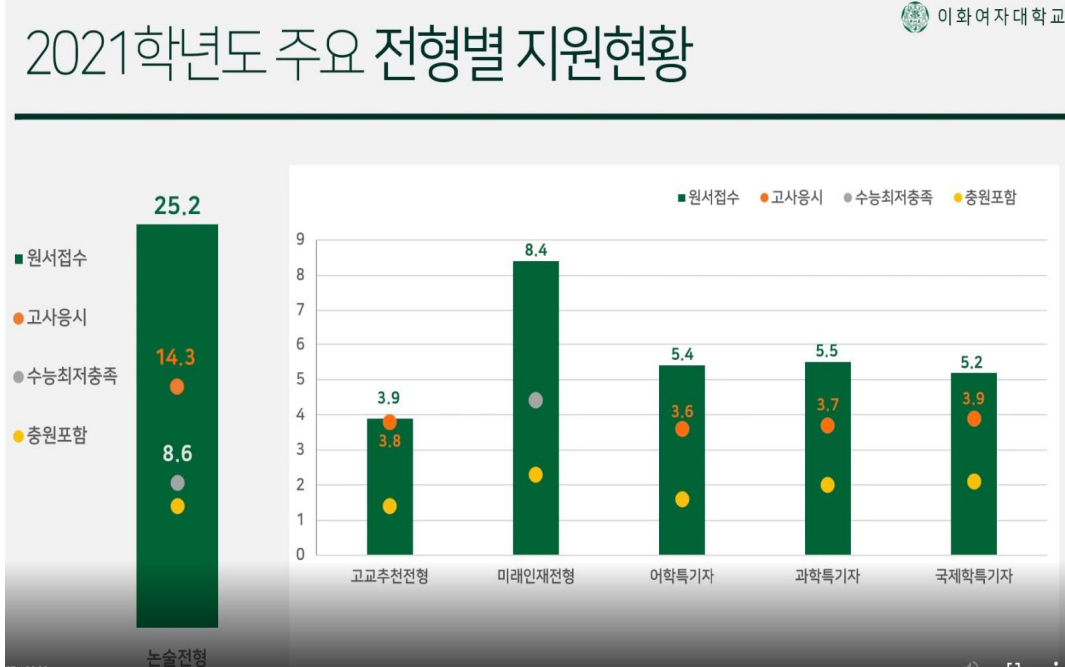
논술 유형별로 각각 세 가지 점수가 나와 있습니다.

스크랜튼대학	스크랜튼학부	24	1,059	44.13 : 1
--------	--------	----	-------	-----------

2022학년도 이전

대학	모집단위	논술전형					
		2021학년도		2020학년도		2019학년도	
		모집인원	경쟁률	모집인원	경쟁률	모집인원	경쟁률
인문 과학	국어국문학과	16	27.3	16	20.7	18	15.2
	중어중문학과	13	24.8	13	18.8	15	13.8
	불어불문학과	10	26.1	10	17.2	11	15
	독어독문학과	7	22.7	7	16.3	7	13.4
	사학과	13	25	13	19.5	13	13.9
	철학과	11	23.2	11	17.5	12	13.3
	기독교학과	9	15.9	9	10.3	9	8.8
	영어영문학부	16	27.6	16	21.3	18	16.4
사회 과학	정치외교학과	10	21.2	10	19.4	11	19.5
	행정학과	10	20.1	10	19.1	11	18
	경제학과	17	23.1	17	21.2	18	19
	문헌정보학과	9	19.3	9	17.9	10	15.8
	사회학과	7	18.6	7	17	7	17.9
	사회복지학과	8	19	9	15.7	10	15
	심리학과	10	22	10	19.6	12	21
	소비자학과	10	23.1	10	19.3	10	17.7
엘텍 공과	휴먼기계바이오공학부 (인문)	8	23.1	8	22.3		
	교육학과			5	21.2	8	13.4
사범	유아교육과			7	15.7	9	11.6
	초등교육과	4	90.8	6	81.3	8	71.6
	교육공학과			6	19	9	13.7
	특수교육과	6	19.7	7	13.6	10	9.6
	영어교육과					10	13.1
	사회교육과 역사교육전공					10	14.2
	사회교육과 지리교육전공					10	14
	국어교육과					7	14.1
경영	경영학부	28	28	28	31.2	35	24.2
간호 대학	간호학부(인문)					8	22.1
스크 랜튼							
	스크랜튼학부 자유전공	25	43.3	26	33.4	20	33.8

3. 2021학년도 이대 입시결과 발표



논술위주 논술전형

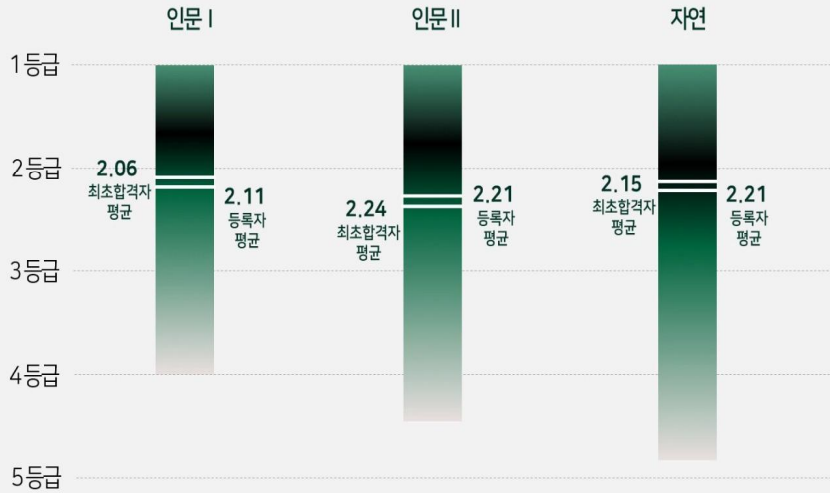
이화여자대학교

- 2021학년도 논술전형 학생부 교과 및 논술고사 결과

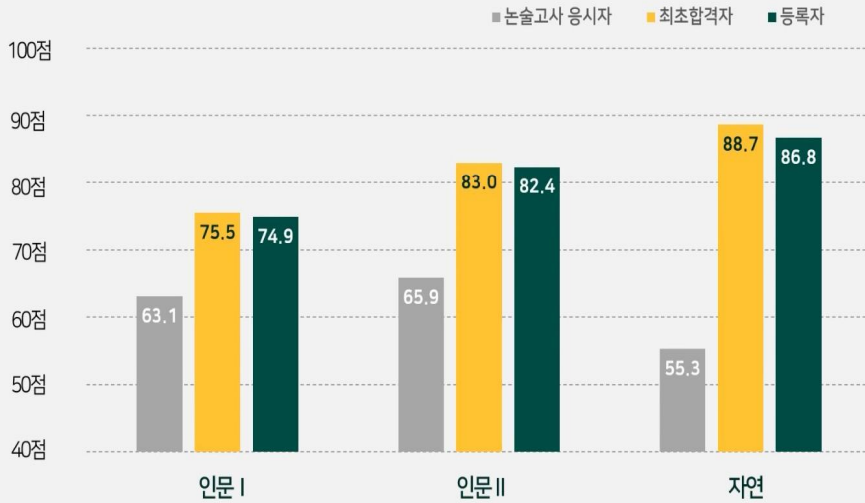
계열	모집인원	경쟁률	결시율	실질경쟁률	총원율
인문 I	105	26.9 : 1	40.6%	9.1 : 1	17%
인문 II	151	22.9 : 1	39.5%	9.3 : 1	15%
자연	198	23.7 : 1	45.9%	7.0 : 1	22%
스크랜튼	25	43.3 : 1	50.5%	14.5 : 1	24%

논술 유형	학생부 교과 30단위 (등급)								논술 (100점 환산)							
	최초합격자				등록자				최초합격자				등록자			
	평균	표준 편차	75%	25%	평균	표준 편차	75%	25%	평균	표준 편차	75%	25%	평균	표준 편차	75%	25%
인문 I	2.1	0.7	2.6	1.5	2.1	0.7	2.6	1.6	75.5	3.5	72.5	78.0	74.9	3.6	72.0	77.0
인문 II	2.2	0.8	2.6	1.7	2.2	0.8	2.6	1.7	83.0	4.4	80.5	85.5	82.4	4.4	79.5	85.5
자연	2.2	0.8	2.7	1.5	2.2	0.9	2.7	1.5	88.7	9.5	83.6	96.0	86.8	10.4	80.0	95.1

논술전형: 논술유형별 학생부 교과등급(30단위)



논술전형: 논술고사 결과(100점만점환산)



▼ 2020-2021 이화여대 논술전형 계열별 교과등급 / 논술점수

구분	2021																2020																
	교과 등급								논술점수								교과 등급								논술점수								
	등록자				최초합격자				등록자				최초합격자				등록자				최초합격자				등록자				최초합격자				
계열	평균	표준 편차	75%	25%	평균	표준 편차	75%	25%	평균	표준 편차	75%	25%	평균	표준 편차	75%	25%	평균	표준 편차	75%	25%	평균	표준 편차	75%	25%	평균	표준 편차	75%	25%	평균	표준 편차	75%	25%	
인문 I	2.1	0.7	2.6	1.6	2.1	0.7	2.6	1.5	74.9	3.6	72.0	77.0	75.5	3.5	72.5	78.0	2.0	0.8	2.5	1.5	1.9	0.7	2.2	1.4	78.8	6.5	76.6	82.5	80.2	4.1	78.5	82.9	
인문 II	2.2	0.8	2.6	1.7	2.2	0.8	2.6	1.7	82.4	4.4	79.5	85.5	83.0	4.4	80.5	85.5	2.1	0.8	2.6	1.6	2.0	0.8	2.4	1.4	85.8	3.8	83.5	87.5	86.1	3.7	84.0	88.5	
자연	2.2	0.9	2.7	1.5	2.2	0.8	2.7	1.5	86.8	10.4	80.0	95.1	88.7	9.5	83.6	96.0	2.1	0.7	2.6	1.6	2.1	0.7	2.6	1.6	75.6	6.6	71.3	79.8	76.7	6.4	72.0	80.5	
자연 II	-	-	-	-	-	-	-	-	-	-	-	-	-	-	-	-	-	1.6	0.6	2.3	1.2	1.5	0.5	1.8	1.1	92.1	2.5	89.6	94.4	93.0	3.0	90.5	94.5

* 교과=상위 30단위 등급 * 논술점수= 100점 환산



건국대학교

1. 2023학년도 건국대 경쟁률, 충원률, 논술점수

단과대학	모집단위	모집인원	경쟁률	충원률 인원	수능 최저 충족률(%)	논술평균
문과대학	국어국문학과	6	63.33	1	42.01	933.00
	영어영문학과	6	62.33	2	53.61	908.33
	중어중문학과	5	61.00	-	42.65	906.20
	철학과	5	59.00	1	44.25	929.40
	사학과	4	57.75	1	40.00	913.25
	미디어커뮤니케이션학과	6	93.17	-	41.45	931.33
사회과학대학	정치외교학과	4	63.75	-	31.86	913.50
	경제학과	16	25.56	4	51.85	908.39
	행정학과	7	65.57	1	46.26	897.57
	국제무역학과	7	29.71	1	44.00	901.57
	응용통계학과	4	27.50	-	47.73	890.13
	융합인재학과	7	70.86	1	42.02	900.14
	글로벌비즈니스학과	4	62.00	2	45.10	892.00
경영대학	경영학과	30	35.93	4	50.34	902.04
	기술경영학과	4	25.00	2	42.86	863.56
부동산과학원	부동산학과	8	22.38	1	50.00	913.75



어딜가나 국어국문, 미디어, 심리학과가 달리는군!

1. 이전 연도 발표 자료 - 건국대 경쟁률, 총원률, 논술점수

2022학년도

단과대학	모집단위	모집인원	경쟁률	등급(교과)		총원율 (%)	수능최저 충족율 (%)
				평균	최저		
문과대학	국어국문학과	4	26.8	1.7	1.8	325.0	66.4
	영어영문학과	5	25.4	2.0	2.0	380.0	71.7
	중어중문학과	4	33.0	2.3	2.4	325.0	50.8
	철학과	4	24.8	2.1	2.3	275.0	67.7
	사학과	4	24.0	2.0	2.1	400.0	61.5
	지리학과	3	24.3	2.0	2.1	166.7	64.4
	미디어커뮤니케이션학과	6	30.0	1.9	2.0	516.7	64.4
	문화콘텐츠학과	4	28.8	1.8	2.0	175.0	65.2
사회과학대학	정치외교학과	4	25.5	1.7	1.9	600.0	69.6
	경제학과	5	30.0	1.9	2.0	440.0	63.3
	행정학과	9	30.7	1.9	2.0	422.2	71.4
	국제무역학과	3	27.3	2.0	2.1	400.0	64.6
	응용통계학과	5	29.0	1.9	2.1	420.0	62.8
	융합인재학과	7	31.0	2.0	2.1	500.0	66.4
	글로벌비즈니스학과	3	29.7	2.1	2.2	66.7	60.7
경영대학	경영학과	17	45.8	1.8	1.9	582.4	73.7
	기술경영학과	7	30.4	2.0	2.1	285.7	70.9

2022학년도 이전

모집단위	2021학년도					2020학년도					2019학년도				
	모집인원	경쟁률	최저학점 충족률 (%)	논술 점수	충원율	모집인원	경쟁률	최저학점 충족률 (%)	논술 점수	충원율	모집인원	경쟁률	최저학점 충족률 (%)	논술 점수	충원율
국어국문학과	6	65.7	41	93	17%	6	91.3	52.8	93.3	17%	6	57		91.8	
영어영문학과	5	63.4	58.1	90.8	20%	5	92.6	54.4	93	20%	5	55		93.4	
중어중문학과	5	63.8	46.6	91.4		5	88.4	47.2	90.7		11	63.1		90	9.10%
철학과	4	62	40.7	90.5		4	90	54.1	93.5		4	57.5		92.8	
사학과	4	61.3	37.3	89.8		4	88	46.4	93.9		6	58		93.9	
지리학과	3	60	53.9	89											
미디어커뮤니케이션학과	6	122.2	49	92.8	17%	6	143	52.8	92.5	33%	6	105.3		92.1	
문화콘텐츠학과	3	89.7	56.2	88	33.3	3	100	53.8	91.2		3	79.3		93.8	
정치외교학과	5	67	52.8	92.5		6	93	50.5	89.8		6	54.5		91.4	50%
경제학과	16	39.9	65.2	72	13%	16	53.7	69.7	76.2	19%	16	27.8		88.2	25%
행정학과	8	75.1	55	92.2	13%	9	95.6	56.7	90.2	33%	8	53.1		91.8	
국제무역학과	7	38	56.8	70.7	14%	7	55.7	62	72	14%	7	34.6		77.9	28.60%
응용통계학과	4	45	72	85.2		4	57.3	75.9	76.3	25%	4	33.8		85.4	
융합인재학과	8	74.6	56.4	93	13%	8	94.9	55	90.8	13%	8	55.8		92.1	
글로벌비즈니스학과	4	65.3	48.5	88.4	50	4	89	53.2	90.4		4	46.3		89.6	
경영학과	30	47.4	62	74.9	3%	32	62.6	67.7	80	6%	32	34.4		81.2	3.10%
기술경영학과	4	32.3	58.5	71.1		5	47	66	73.5	40%	5	26.4		82.6	
부동산학과	8	36.6	63	69.6	13%	8	39	64.9	73.5	13%	8	25.6		85.6	12.50%



건국대 수리 논술이 가장 어렵다.
역시 수리논술 보는 학과의 평균점수가 낮다.

입시 결과를 가장 깔끔하게 발표함.
수험생을 배려하는 좋은 대학입니다.



동국대학교

1. 2023학년도 동국대 경쟁률, 실질 경쟁률, 충원률

계열	대학	모집단위	23학년도 모집인원	22학년도 모집인원	2023학년도 전형결과			
					지원인원	경쟁률	실경쟁률★	충원률
인문	문과	국어국문·문예창작학부	6	6	357	59.50	14.17	67%
		영어영문학부	10	10	627	62.70	20.80	40%
		일본학과	5	5	312	62.40	17.20	20%
		중어중문학과	5	5	317	63.40	15.20	40%
		철학과	5	5	281	56.20	12.40	20%
		사학과	4	4	230	57.50	13.75	0%
	법과	법학과	15	24	1,054	70.27	17.87	27%
	사회과학	정치외교학전공	6	6	336	56.00	11.67	50%
		행정학전공	6	6	330	55.00	11.50	67%
		경제학과	5	9	263	52.60	11.80	80%
		국제통상학과	12	14	696	58.00	12.83	50%
		미디어커뮤니케이션학전공	5	6	320	64.00	12.40	0%
		광고홍보학과	6	6	397	66.17	12.00	50%
	경찰사법	경찰행정학부(인문)	15	15	662	44.13	6.93	47%
	경영	경영학과	18	20	1,141	63.39	13.39	33%
		회계학과	13	15	750	57.69	13.85	38%
		경영정보학과	10	13	588	58.80	13.30	30%
		소프트웨어융합학부(인문)	4	5	265	66.25	8.00	0%
	사범	교육학과	5	5	281	56.20	10.40	40%
	인문 전체					9,207	59.40	13.34

2. 2023학년도 동국대 내신 등급 평균

계열	대학	모집단위	23학년도 모집인원	22학년도 모집인원	주요 교과 내신 등급 평균			상위 10과목 내신 등급 평균		
					평균	최저	표준편차	평균	최저	표준편차
인문	문과	국어국문·문예창작학부	6	6	3.74	5.6	0.96	2.64	4.6	1.02
		영어영문학부	10	10	4.56	5.3	0.53	3.43	4.0	0.58
		일본학과	5	5	3.65	3.9	0.26	2.48	2.7	0.33
		중어중문학과	5	5	4.93	5.6	0.40	3.75	4.9	0.69
		철학과	5	5	4.40	5.6	1.05	3.02	4.3	1.13
		사학과	4	4	5.40	5.6	0.16	4.20	4.4	0.16
	법과	법학과	15	24	4.63	6.2	0.99	3.30	4.8	0.96
	사회과학	정치외교학전공	6	6	3.85	4.8	0.62	2.78	3.9	0.59
		행정학전공	6	6	4.32	5.1	0.85	3.10	4.1	0.88
		경제학과	5	9	3.96	5.2	0.67	2.64	3.1	0.30
		국제통상학과	12	14	4.50	5.7	0.81	3.45	4.8	0.91
		미디어커뮤니케이션학전공	5	6	4.15	5.0	0.63	2.95	3.6	0.42
		광고홍보학과	6	6	4.08	5.1	0.80	2.93	3.9	0.69
	경찰사법	경찰행정학부(인문)	15	15	3.74	5.8	1.06	2.65	4.6	1.08
	경영	경영학과	18	20	4.28	5.3	0.63	3.20	4.2	0.53
		회계학과	13	15	4.38	6.2	1.04	3.10	4.7	1.03
		경영정보학과	10	13	4.00	5.1	0.54	3.04	3.8	0.53
		소프트웨어융합학부(인문)	4	5	3.35	4.4	0.62	2.25	3.2	0.56
	사범	교육학과	5	5	4.40	5.3	0.58	3.03	3.9	0.58
	인문 전체					4.22	6.2	0.89	3.06	4.9

3. 2023학년도 동국대 논술고사 점수

계열	대학	모집단위	23학년도 모집인원	22학년도 모집인원	논술 유형	논술고사 점수					
						지원자			최종등록자		
						평균	최저	표준편차	평균	최저	표준편차
인문	문과	국어국문·문예창작학부	6	6	인문 II	82.48	50.04	5.05	88.54	87.19	1.26
		영어영문학부	10	10	인문 II	82.44	50.04	4.34	88.73	87.34	1.24
		일본학과	5	5	인문 II	82.48	50.87	4.69	88.72	88.17	0.36
		중어중문학과	5	5	인문 II	82.83	67.32	3.71	89.09	88.09	0.60
		철학과	5	5	인문 II	82.32	62.70	3.83	88.51	86.93	1.28
		사학과	4	4	인문 II	81.61	55.41	4.67	89.63	88.20	1.54
	법과	법학과	15	24	인문 II	82.73	50.00	4.28	89.53	88.08	1.32
	사회과학	정치외교학전공	6	6	인문 I	81.75	54.09	5.26	87.21	85.73	1.15
		행정학전공	6	6	인문 I	82.68	54.18	3.95	87.32	85.38	1.07
		경제학과	5	9	인문 I	82.12	57.61	4.29	87.24	85.65	1.30
		국제통상학과	12	14	인문 I	82.32	51.27	5.98	89.34	88.24	1.13
		미디어커뮤니케이션학전공	5	6	인문 I	82.70	64.91	4.39	89.15	88.07	0.96
		광고홍보학과	6	6	인문 I	81.81	56.73	4.65	87.92	86.50	1.20
	경찰사범	경찰행정학부(인문)	15	15	인문 II	82.47	55.05	4.76	88.20	86.33	1.22
	경영	경영학과	18	20	인문 I	82.06	50.00	5.53	87.82	86.85	1.09
		회계학과	13	15	인문 I	82.31	50.00	4.68	88.18	86.58	1.34
		경영정보학과	10	13	인문 I	82.22	53.25	4.64	88.38	86.98	0.91
		시소프트웨어융합학부(인문)	4	5	인문 II	81.48	69.58	3.27	86.50	85.76	0.57
	사범	교육학과	5	5	인문 II	81.93	68.63	3.73	88.28	86.64	1.15
		인문 전체				82.32	50.00	4.73	88.40	85.38	1.38

여기에도 역전이 일어났군요.
경찰행정학부가 국문, 영문, 철학, 사학, 법학, 교육 등에 많이 밀렸습
니다. 이러니 대학에서 논술 점수를 발표할까 말까 고민합니다.

4. 지난 연도 발표 자료 - 동국대 경쟁률, 충원률

2022학년도

■ 논술전형

대학	모집단위	2022학년도						2021학년도						
		지원현황				학생부		지원현황				학생부		충원률
		오입	지원	경쟁률	실경쟁률	평균	최저	충원율	오입	지원	경쟁률	평균	최저	
문과	국어국문 문예창작학부	6	338	56.33	12.67	2.72	3.90	33%	9	318	35.33	2.44	3.20	13%
	영어영문학부	10	500	50.00	16.80	3.11	4.10	40%	15	506	33.73	3.31	5.20	33%
	일본학과	5	235	47.00	9.20	3.75	4.80	40%	5	170	34.00	3.13	4.90	6%
	중어중문학과	5	248	49.60	10.40	2.93	4.50	60%	5	174	34.80	2.60	3.50	22%
	철학과	5	208	41.60	10.60	2.70	2.70	60%	5	171	34.20	2.28	3.20	0%
	사학과	4	183	45.75	13.25	2.73	3.60	50%	5	201	40.20	2.53	2.70	20%
이과	수학과	6	140	23.33	8.67	3.22	4.80	33%	8	210	26.25	2.26	2.90	47%
	화학과	5	122	24.40	9.40	3.37	4.00	20%	8	234	29.25	2.87	4.50	40%
	통계학과	6	146	24.33	9.17	1.97	3.10	17%	8	257	32.13	2.35	3.40	11%
	물리·반도체과학부	7	177	25.29	8.57	3.59	6.20	14%	10	281	28.10	2.91	3.90	24%
법과	법학과	24	1,364	56.83	16.29	2.73	3.80	38%	30	1,242	41.40	3.08	5.00	40%
	정치외교학전공	6	220	36.67	9.17	2.78	3.20	50%	8	280	35.00	2.50	3.40	20%
사회과학	행정학전공	6	222	37.00	9.67	3.43	5.20	67%	10	340	34.00	2.58	4.60	33%
	경제학과	9	313	34.78	6.67	2.86	4.50	33%	18	628	34.89	3.15	4.50	60%
	국제통상학과	14	602	43.00	12.07	3.25	4.70	14%	17	636	37.41	2.77	3.80	50%
	미디어커뮤니케이션학전공	6	341	56.83	14.00	2.92	3.40	17%	10	445	44.50	2.94	4.60	20%
	광고홍보학과	6	331	55.17	13.17	3.70	5.80	0%	9	375	41.67	3.07	4.50	13%
경찰사범	경찰행정학부(인문)	15	599	39.93	5.47	3.16	5.30	27%	15	603	40.20	2.73	3.90	40%
	경찰행정학부(자연)	5	178	35.60	7.80	3.05	4.10	0%	5	191	38.20	2.85	4.50	13%
경영	경영학과	20	1,101	55.05	14.00	2.78	4.80	15%	29	1,177	40.59	2.77	4.50	80%
	회계학과	15	584	38.93	8.53	2.52	3.80	60%	21	672	32.00	2.99	4.80	60%
	경영정보학과	13	544	41.85	11.38	3.12	4.50	38%	17	585	34.41	3.13	4.70	100%
바이오시스템	생명과학과	5	148	29.60	12.60	3.18	4.40	20%	9	271	30.11	3.64	4.60	19%
	바이오환경과학과	5	135	27.00	7.00	3.22	4.40	20%	7	217	31.00	2.26	3.20	33%
	의생명공학과	5	188	37.60	14.60	2.70	4.60	60%	9	361	40.11	2.70	4.00	0%
	식품생명공학과	5	133	26.60	8.00	2.90	3.60	40%	9	310	34.44	2.63	4.10	57%
공과	전자전기공학부	32	1,530	47.81	18.19	2.94	4.90	19%	40	1,937	48.43	2.60	4.00	59%
	컴퓨터공학전공	13	719	55.31	21.77	2.77	4.60	46%	18	868	48.22	2.62	4.30	25%
	정보통신공학전공	14	543	38.79	16.00	2.99	4.50	21%	17	681	40.06	2.71	3.70	57%
	건설환경공학과	7	197	28.14	11.00	2.80	3.30	43%	7	233	33.29	3.58	4.70	0%
	화공생명공학과	7	299	42.71	17.86	2.92	4.90	14%	10	523	52.30	2.28	3.30	40%
	기계로봇에너지공학과	7	218	31.14	13.43	2.80	4.00	14%	9	318	35.33	2.78	3.90	0%
	건축공학부	7	259	37.00	13.00	3.37	5.00	43%	8	300	37.50	3.25	5.30	20%
	산업시스템공학과	7	232	33.14	13.00	3.65	4.40	0%	12	440	36.67	3.19	4.30	7%
	멀티미디어공학과	6	190	31.67	12.67	3.05	3.80	17%	9	329	36.56	3.28	4.40	6%
	융합에너지신소재공학과	6	226	37.67	15.17	3.66	5.50	50%	6	236	39.33	2.48	3.40	33%
사범	교육학과	5	250	50.00	11.20	2.63	3.10	0%	5	192	38.40	2.58	3.10	25%
	국어교육과	-	-	-	-	-	-	-	5	210	42.00	3.06	4.50	30%
	수학교육과	5	163	32.60	11.80	2.68	4.20	20%	5	177	35.40	3.30	4.30	33%
약학	약학과(인문)	6	3,501	583.50	115.67	1.33	1.90	0%	-	-	-	-	-	-
	시용합학부(인문)(인문)	5	249	49.80	3.80	2.78	4.90	60%	-	-	-	-	-	-
	시용합학부(자연)(자연)	5	173	34.60	13.80	2.42	3.50	20%	-	-	-	-	-	-

※ 실경쟁률 : 모집인원 대비 논술고사 응시자 중 수능최저학력기준 충족자기준의 경쟁률
 ※ 학생부 : 최종합격자 기준, 반영교과 석차등급 상위10과목 석차등급 산술평균
 ※ 반영교과 : 국어, 수학, 사회, 과학, 영어, 한국사
 ※ 충원율 : 모집인원 대비 충원합격인원의 비율(모집인원 10명에 대비 9년까지 합격한 경우 충원율은 90%)

2022학년도 이전

대학	모집단위	2021학년도					2020학년도					2019학년도				
		지원현황		학생부		총원율	지원현황		학생부		총원율	지원현황		학생부		총원율
		모집인원	경쟁률	평균	최저		모집인원	경쟁률	평균	최저		모집인원	경쟁률	평균	최저	
문과	국어국문-문예창작학부	9	35.33	2.44	3.2	13%	10	43.2	3.35	3.5	20%	10	31.9	2.55	4	60%
	영어영문학부	15	33.73	3.31	5.2	33%	15	42.73	2.51	4.5	13%	15	33.9	2.77	5.2	27%
	일본학과	5	34	3.13	4.9	6%	5	36.6	3.76	4.7	40%	5	27.4	3.16	4.9	0%
	중어중문학과	5	34.8	2.6	3.5	22%	5	39.6	3.02	3.7	0%	5	31.6	2.38	4.2	40%
	철학과	5	34.2	2.28	3.2	0%	5	39.6	2.52	2.8	20%	5	31.8	3.16	4.6	60%
	사학과	5	40.2	2.53	2.7	20%	5	48	3.04	4.3	20%	5	37.2	2.02	2.8	60%
법과	법학과	30	41.4	3.08	5	40%	30	52.33	2.67	4.3	17%	30	40.6	2.61	5.3	33%
사회과학	정치외교학전공	8	35	2.5	3.4	20%	9	43.56	2.84	4.5	11%	9	31.6	2.46	3.2	22%
	행정학전공	10	34	2.58	4.6	33%	10	42.4	3.04	4	0%	10	31.7	2.66	3.7	20%
	경제학과	18	34.89	3.15	4.5	60%	18	43.28	2.58	4.2	39%	20	31.1	2.96	4.4	45%
	국제통상학부	17	37.41	2.77	3.8	50%	20	49.5	2.35	3.7	45%	20	35.9	2.48	3.8	35%
	미디어커뮤니케이션학전공	10	44.5	2.94	4.6	20%	10	57.6	2.47	3.7	10%	10	49.8	2.34	3.7	20%
광고홍보학과	9	41.67	3.07	4.5	13%	10	51.6	2.68	4.7	0%	10	43.8	2.22	2.9	0%	
경찰	경찰행정학부(인문)	15	40.2	2.73	3.9	40%	15	56.4	2.1	3.4	7%	15	40.7	2.07	4	7%
경영	경영학과	29	40.59	2.77	4.5	80%	33	48.85	2.67	3.9	30%	33	34.7	2.54	4.8	42%
	회계학과	21	32	2.99	4.8	60%	22	38.32	2.77	4.3	27%	23	27.3	2.5	4.4	35%
	경영정보학과	17	34.41	3.13	4.7	100%	17	38.65	2.56	5.4	12%	19	28.6	2.51	3.5	37%
사범	교육학과	5	38.4	2.58	3.1	25%	5	38	2.16	3.1	20%	5	33.8	2.16	3	40%
	국어교육과	5	42	3.06	4.5	30%	5	39	2.5	5	80%	5	36.6	2.16	2.4	20%



홍익대학교

1. 2023학년도 홍익대 경쟁률, 추가합격률, 교과 등급

모집단위		모집인원	지원자수	경쟁률	추가합격률	교과점수최종등록자 (10점 만점)	
						평균	70%
	서울캠퍼스자율전공(자연·예능)	54	981	18.17	12.96	9.45	9.25
	서울캠퍼스자율전공(인문·예능)	39	1,710	43.85	23.08	9.18	9.04
공과대학	전자·전기공학부	40	663	16.58	27.50	9.51	9.50
	신소재·화공시스템공학부	26	432	16.62	30.77	9.48	9.43
	컴퓨터공학과	35	656	18.74	31.43	9.6	9.51
	산업·데이터공학과	14	222	15.86	42.86	9.32	9.38
	기계·시스템디자인공학과	29	448	15.45	17.24	9.51	9.44
	건설환경공학과	10	132	13.20	30.00	9.39	9.41
건축도시대학	건축학부 건축학전공(5년제)	10	292	29.20	0.00	9.54	9.49
	건축학부 실내건축학전공	4	61	15.25	0.00	9.59	9.64
	도시공학과	10	145	14.50	30.00	9.51	9.39
사범대학	수학교육과	6	100	16.67	16.67	9.79	9.77
	국어교육과	6	187	31.17	33.33	9.42	9.19
	영어교육과	6	178	29.67	16.67	9.05	9.47
	역사교육과	5	165	33.00	20.00	9.59	9.53
	교육학과	6	196	32.67	16.67	9.5	9.44
경영대학	경영학부	49	1,974	40.29	10.20	9.52	9.53
문과대학	영어영문학과	7	238	34.00	71.43	9.16	9.56
	독어독문학과	5	176	35.20	20.00	9.46	9.56
	불어불문학과	5	154	30.80	80.00	9.56	9.69
	국어국문학과	5	160	32.00	80.00	9.4	9.39
법과대학	법학부	25	939	37.56	36.00	9.49	9.36
	경제학부	9	312	34.67	22.22	9.11	9.33
서울캠퍼스 합계		405	10,521	25.98	24.44	9.44	9.45



홍익대 교과 등급 점수는 어디가에서 조회할 수 없습니다.
홍익대 입학처 홈페이지에서 계산 가능합니다.

2. 이전 연도 발표 자료 - 홍익대 경쟁률, 추가합격률, 교과 등급

2022학년도

모집단위	모집인원	지원자수	경쟁률	추가합격률	교과점수(최종등록자) (10점 만점, 소수 둘째자리)		
					평균	70%	
서울캠퍼스자율전공(자연·예능)	53	983	18.55	28.30	9.36	9.32	
서울캠퍼스자율전공(인문·예능)	38	1,652	43.47	23.68	9.38	9.32	
공과대학	전자·전기공학부	39	689	17.67	28.21	9.39	9.40
	신소재·화학시스템공학부	25	436	17.44	40.00	9.21	9.18
	컴퓨터공학과	35	736	21.03	17.14	9.60	9.53
	산업·데이터공학과	14	228	16.29	21.43	9.65	9.50
	기계·시스템디자인공학과	29	469	16.17	20.69	9.51	9.45
	건설환경공학과	9	132	14.67	33.33	9.17	9.35
건축도시대학	건축학부 건축학전공(5년제)	9	324	36.00	0.00	9.53	9.43
	건축학부 실내건축학전공	4	71	17.75	25.00	9.59	9.58
	도시공학과	9	136	15.11	44.44	9.59	9.59
사범대학	수학교육과	5	112	22.40	20.00	9.51	9.55
	국어교육과	5	140	28.00	0.00	9.25	9.23
	영어교육과	5	151	30.20	0.00	9.63	9.62
	역사교육과	4	120	30.00	25.00	9.36	9.62
	교육학과	5	142	28.40	60.00	9.56	9.68
경영대학	경영학부	49	1,836	37.47	57.14	9.28	9.34
문과대학	영어영문학과	6	180	30.00	16.67	9.38	9.37
	독어독문학과	5	156	31.20	80.00	8.73	9.05
	불어불문학과	5	160	32.00	40.00	9.59	9.62
	국어국문학과	4	127	31.75	25.00	9.12	9.45
법과대학	법학부	24	801	33.38	29.17	9.35	9.41
	경제학부	8	265	33.13	12.50	9.59	9.63
서울캠퍼스 합계		389	10,046	25.83	28.16	9.41	9.44

2021학년도 이전

모집단위		2021학년도				2020학년도				2019학년도			
		모집인원	지원자수	경쟁률	추가합격률	모집인원	지원자수	경쟁률	추가합격률	모집인원	지원자수	경쟁률	추가합격률
	서울캠퍼스자율전공(인문, 예능)	38	1449	38.13	28.95	39	1087	27.87	28.21	42	1035	24.64	26.2
사범대학	국어교육과	5	132	26.4	40	5	96	19.2	140	5	85	17	20
	영어교육과	5	131	26.2	80	5	95	19	60	5	75	15	60
	역사교육과	4	126	31.5	50	4	95	23.75	50	4	100	25	25
	교육학과	5	150	30	0	5	99	19.8	0	5	87	17.4	80
경영대학	경영학부	49	1786	36.45	42.86	49	1201	24.51	38.78	50	1064	21.28	54
문과대학	영어영문학과	6	195	32.5	16.67	6	124	20.67	16.67	6	102	17	0
	독어독문학과	5	149	29.8	60	5	101	20.2	40	5	87	17.4	0
	불어불문학과	5	158	31.6	60	5	100	20	20	5	85	17	60
	국어국문학과	4	128	32	25	4	78	19.5	75	4	76	19	75
법과대학	법학부	24	817	34.04	25	24	535	22.29	25	25	430	17.2	28
	경제학부	8	245	30.63	62.5	8	169	21.13	50	9	146	16.22	33.3
미술대학	예술학과					4	89	22.25	0	4	98	24.5	0



숙명여자대학교

1. 2023학년도 숙명여대 경쟁률, 충원률, 교과 평균 등급

모집단위	모집인원	지원인원	경쟁률	충원인원	전체 합격인원	충원율	교과등급 (평균)
한국어문학부	11	481	43.7	4	15	36%	3.91
역사문화학과	5	233	46.6	0	5	0%	4.68
프랑스언어·문화학과	4	159	39.8	2	6	50%	4.61
중어중문학부	12	514	42.8	6	18	50%	4.07
독일언어·문화학과	3	120	40.0	1	4	33%	4.26
일본학과	3	111	37.0	2	5	67%	4.23
문헌정보학과	4	154	38.5	1	5	25%	4.56
문화관광학전공	4	163	40.8	0	4	0%	5.10
르꼬르등블루외식경영전공	5	194	38.8	1	6	20%	4.58
교육학부	8	351	43.9	1	9	13%	4.27
가족자원경영학과	3	122	40.7	0	3	0%	3.46
아동복지학부	9	382	42.4	1	10	11%	4.51
정치외교학과	3	119	39.7	2	5	67%	4.92
행정학과	5	192	38.4	0	5	0%	3.69
홍보광고학과	7	306	43.7	2	9	29%	4.31
소비자경제학과	3	121	40.3	2	5	67%	3.98
사회심리학과	3	149	49.7	3	6	100%	4.58
법학부	13	598	46.0	2	15	15%	4.19
경제학부	5	194	38.8	2	7	40%	4.55
경영학부	11	517	47.0	3	14	27%	4.04
영어영문학전공	11	488	44.4	6	17	55%	3.85
미디어학부	11	504	45.8	0	11	0%	4.35
인문계열 소계	143	6,172	43.2	41	184	29%	4.25

1. 이전 연도 발표 자료 - 숙명여대 경쟁률, 충원률

2022학년도

모집단위	모집인원	지원인원	경쟁률	충원인원	전체 합격인원	충원율	교과등급 (평균)
한국어문학부	11	365	33.2	5	16	45%	3.83
역사문화학과	5	150	30.0	1	6	20%	3.55
프랑스언어·문화학과	4	122	30.5	-	4	0%	4.25
중어중문학부	12	411	34.3	5	17	42%	3.92
독일언어·문화학과	3	72	24.0	3	6	100%	4.44
일본학과	3	85	28.3	1	4	33%	3.87
문헌정보학과	4	120	30.0	-	4	0%	4.06
문화관광외식학부-문화관광학전공	5	155	31.0	2	7	40%	3.94
문화관광외식학부-르꼬르동블루외식경영전공	5	151	30.2	1	6	20%	3.55
교육학부	8	270	33.8	6	14	75%	3.87
가족자원경영학과	3	91	30.3	2	5	67%	3.77
아동복지학부	9	302	33.6	-	9	0%	3.51
정치외교학과	3	91	30.3	2	5	67%	4.82
행정학과	5	189	37.8	1	6	20%	4.01
홍보광고학과	7	311	44.4	1	8	14%	4.12
소비자경제학과	3	107	35.7	1	4	33%	3.70
사회심리학과	3	134	44.7	-	3	0%	4.67
법학부	13	575	44.2	-	13	0%	4.11
경제학부	7	282	40.3	-	7	0%	4.31
경영학부	11	507	46.1	2	13	18%	4.07
영어영문학부-영어영문학전공	11	373	33.9	6	17	55%	4.20
미디어학부	11	490	44.5	3	14	27%	3.82
인문계열	146	5,353	36.7	42	188	29%	3.98

2021학년도 이전

대학	모집단위	2021학년도 논술우수자					2020학년도 논술우수자					2019학년도 논술우수자				
		모집인원	경쟁률	충원순위	충원율	학생부평균	모집인원	경쟁률	충원순위	학생부평균	모집인원	경쟁률	충원순위	충원율	학생부평균	
문과	한국어문학부	13	19.5	8	62%	4.08	13	27.1	3	3.73	13	16.5	6	46%	4.19	
	역사문화학과	7	16.9	2	29%	3.66	7	25.3	1	4.59	7	16	0	0%		
	프랑스언어-문화학과	5	18.4	2	40%	4.29	5	25.2	0	4.17	5	17.6	4	80%		
	중어중문학부	16	19.3	8	50%	4.07	16	29.1	3	3.72	16	19.7	3	49%		
	독일언어-문화학과	5	16	2	40%	4.08	5	26	0	4.2	5	16	4	80%		
	일본학과	6	16	3	50%	4.36	6	24.7	3	3.68	6	15.7	4	67%		
	문헌정보학과	5	22.2	4	80%	3.84	5	28.6	3	3.6	5	20	3	60%		
	문화관광외식학부-문화관광학전공	7	22.6	9	129%	3.93	7	28.3	3	3.68	7	20.3	4	57%		
	문화관광외식학부-르꼬르동블루외식경영전공	7	20.7	3	43%	4.18	7	26.4	4	3.96	8	21.6	2	25%		
	교육학부	11	24.5	9	82%	3.9	11	27.3	5	3.72	11	18.5	9	82%		
생활과학	가족자원경영학과	5	18.8	4	80%	3.76	5	24.8	0	4.07	5	15.8	4	80%		
	아동복지학부	11	20	4	36%	3.85	11	25.3	3	3.83	11	17.9	2	18%		
사회과학	정치외교학과	3	19.3	0	0%	3.48	3	22.7	0	3.32	3	21.3	0	0%		
	행정학과	7	21.9	3	43%	4.16	7	22.4	2	4.02	7	20.3	3	43%		
	홍보광고학과	8	23.8	3	38%	3.78	8	25.3	3	3.36	8	26.1	5	63%		
	소비자경제학과	5	27.6	4	80%	3.88	5	21.4	2	4.01	5	22.2	2	40%		
	사회심리학과	5	36.6	0	0%	3.89	5	26.6	1	4.33	5	34.2	2	40%		
법학	법학부	19	25.3	7	37%	3.68	19	25.2	6	3.84	19	23.9	17	89%		
경상	경제학부	8	23.3	4	50%	3.91	8	24.4	2	4.01	8	19.9	3	38%		
	경영학부	14	33.1	9	64%	3.75	14	28.8	9	3.73	14	26.9	7	50%		
영어영문학부	영어영문학전공	15	22.9	8	53%	3.64	15	27.9	3	4.07	17	17.6	6	35%		
	테슬(TESL)전공	4	17.8	6	150%	4.16	4	20.3	1	3.66	4	15.5	1	25%		
	미디어학부	16	25.4	5	31%	3.98	16	27.7	2	3.36	16	27.9	5	31%		
생활과학	의류학과	5	27	2	40%	4.35	5	30.2	0	4.71	5	40	2	40%	4.28	

1. 숭실대학교
2. 세종대학교
3. 광운대학교
4. 단국대학교
5. 성신여자대학교
6. 아주대학교
7. 인하대학교
8. 가톨릭대학교
9. 서울여자대학교
10. 경기대학교
11. 한국항공대학교
12. 덕성여자대학교
13. 한양대 에리카

1. 2023학년도 승실대 논술 점수, 학생부 등급(4개년 통합)

2023학년도			
계열	모집단위	2023학년도	
		논술점수	학생부등급
인문	국어국문학과	40.5	3.8
	영어영문학과		
	독어독문학과		
	불어불문학과		
	중어중문학과		
	일어일본학과		
	철학과		
	사학과		
	법학과		
	국제법무학과		
	사회복지학부		
	행정학부		
	정치외교학과		
	정보사회학과		
	언론홍보학과		
평생교육학과			
경상	경제학과	29.0	4.0
	글로벌통상학과		
	경영학부		
	벤처중소기업학과		
	회계학과		
	금융학부		

앞서 말했다. 단과대별 논술 점수는 무의미하다. 수험생을 생각하는 대학이 되었으면 한다. ✓

2021~2022학년도					
계열	모집단위	2022학년도		2021학년도	
		논술점수	학생부등급	논술점수	학생부등급
인문	국어국문학과	39.3	4.1	47.3	3.8
	영어영문학과				
	독어독문학과				
	불어불문학과				
	중어중문학과				
	일어일본학과				
	철학과				
	사학과				
	법학과				
	국제법무학과				
	사회복지학부				
	행정학부				
	정치외교학과				
	정보사회학과				
	언론홍보학과				
평생교육학과					
경상	경제학과	33.2	4.1	40.5	4.2
	글로벌통상학과				
	경영학부				
	벤처중소기업학과				
	회계학과				
	금융학부				

2020학년도			
계열	모집단위	2020학년도	
		논술점수	학생부등급
인문	국어국문학과	44.3	3.9
	영어영문학과		
	독어독문학과		
	불어불문학과		
	중어중문학과		
	일어일본학과		
	철학과		
	사학과		
	법학과		
	국제법무학과		
	사회복지학부		
	행정학부		
	정치외교학과		
	정보사회학과		
	언론홍보학과		
평생교육학과			
경상	경제학과	44.9	3.8
	글로벌통상학과		
	경영학부		
	벤처중소기업학과		
	회계학과		
금융학부			

2. 세종대 경쟁률, 충원률

2023학년도

모집단위	모집 인원	지원 인원	경쟁률	마지막 합격자 예비번호	충원율 (예비율)	최종등록자 [학생부등급평균]		최종등록자 [논술고사성적]
						평균	70% Cut	평균
국어국문학과	3	213	71	1	33.33	3.24	3.55	558.33
국제학부	15	1265	84.33	1	6.67	3.69	4.08	530.67
역사학과	2	152	76	-	-	3.68	3.38	547.50
교육학과	4	303	75.75	2	50.00	3.53	3.64	561.25
행정학과	4	310	77.5	1	25.00	3.74	3.83	557.50
미디어커뮤니케이션학과	4	393	98.25	1	25.00	4.03	4.09	573.75
경영학부	18	1522	84.56	2	11.11	3.88	4.25	579.72
경제학과	7	528	75.43	3	42.86	3.88	4.44	584.29
호텔관광외식경영학부	18	1357	75.39	5	27.78	3.80	4.27	524.72
법학부	4	294	73.5	1	25.00	3.07	3.63	578.75

2022학년도

모집단위	모집 인원	지원 인원	경쟁률	실질 경쟁률	마지막 합격자 예비번호	충원율 (예비율)	최종등록자 [학생부등급평균]		최종등록자 [논술고사성적]
							평균	70% Cut	평균
국어국문학과	6	191	31.83	5.50	4	66.67	4.09	4.32	553.33
국제학부	23	907	39.43	8.65	6	26.09	4.11	4.48	552.05
역사학과	3	97	32.33	3.67	1	33.33	4.05	3.66	535.00
교육학과	5	163	32.60	5.40	4	80.00	4.29	4.43	566.50
행정학과	5	166	33.20	4.80	2	40.00	4.14	4.62	543.50
미디어커뮤니케이션학과	7	325	46.43	7.71	4	57.14	4.01	4.69	563.21
경영학부	20	811	40.55	6.80	5	25.00	3.91	4.32	604.13
경제학과	6	193	32.17	4.50	1	16.67	4.30	4.66	599.58
호텔관광외식경영학부	20	632	31.60	6.25	5	25.00	4.06	4.98	576.75
법학부	12	370	30.83	6.58	7	58.33	4.06	4.34	612.92
인문계열 요약	107	3,855	36.02	6.68	-	-	4.06	4.98	576.72

2021학년도 이전

대학	모집단위	2021학년도						2020학년도						
		모집인원	경쟁률	충원율	학생부등급		논술고사 성적 평균	모집인원	경쟁률	충원율	학생부등급		논술고사 성적	
					평균	70% 컷					평균	80% 컷	최고	평균
인문 과	국어국문학과	6	31.33	183.33%	4.33	4.99	583.75	6	53	16.70%	2.95	3.5	650	625
	국제학부	24	38.88	58.33%	3.88	4.24	586.15	24	63.88	45.80%	4.1	4.9	660	608.44
	역사학과	4	33.75		4.24	4.29	591.88	4	50.75	50%	3.89	3.92	630	605
	교육학과	6	34.33	50%	4.1	4.32	595.42	6	54.17	0%	3.56	4.37	622.5	602.08
사회 과학	행정학과	6	33.83	67%	3.8	3.76	641.25	6	54.83	17%	3.45	3.79	655	622.5
	미디어커뮤니케이션학과	7	49.57	42.86%	3.63	3.71	617.86	7	69.43	42.90%	4.21	4.71	652.5	598.93
경영 경제	경영학부	21	38.95	47.62%	3.61	3.99	628.21	22	62.41	31.80%	3.65	4.83	645	623.75
	경제학과	7	32.29	29%	4.15	4.19	627.86	8	53.75	25%	3.71	4.24	620	598.44
호텔 관광	호텔관광외식경영학부	21	34.52	33.33%	3.42	3.51	606.9	22	57.77	36.40%	3.69	4.38	667.5	627.61
	법학부	13	34.58	15%	3.87	3.95	590	10	55.9	40%	3.95	4.51	637.5	609

3. 광운대 경쟁률, 학생부 등급, 논술고사 성적, 총원합격 인원

2023학년도

계열	모집 단위	모집 인원	지원 인원	경쟁률	학생부 등급	논술고사 성적	총원 합격 인원	총원 합격 비율(%)	비고
인문	국어국문학과	3	100	33.3	4.61	75.00			
	영어산업학과	4	124	31.0	4.41	81.38			
	미디어커뮤니케이션학부	8	391	48.9	4.03	83.56	✓		
	산업심리학과	5	189	37.8	4.45	81.50			
	동북아문화산업학부	6	237	39.5	4.47	77.42	2	33.3	
	행정학과	5	173	34.6	4.23	81.70			
	법학부	11	438	39.8	4.52	85.27	✓		
	국제학부	4	155	38.8	4.30	82.38			
	경영학부	15	836	55.7	4.18	79.87	4	26.7	
	국제통상학부	6	247	41.2	4.53	85.58	✓	1	16.7
인문계열 전체		67	2,890	43.1	4.34	81.77	7	10.4	

2022학년도

계열	모집 단위	모집 인원	지원 인원	경쟁률	학생부 등급	논술고사 성적	총원 합격 인원	총원 합격 비율(%)	비고
인문	국어국문학과	3	101	33.7	4.67	81.50	1	33.3	
	영어산업학과	5	177	35.4	4.50	83.20			
	미디어커뮤니케이션학부	8	434	54.3	4.89	82.00			
	산업심리학과	4	170	42.5	4.35	84.50	✓	1	25.0
	동북아문화산업학부	6	248	41.3	4.78	80.25			
	행정학과	5	182	36.4	4.70	80.10			
	법학부	12	495	41.3	4.82	83.13			
	국제학부	3	114	38.0	5.20	83.50	4	133.3	
	경영학부	15	792	52.8	4.64	77.27	7	46.7	
	국제통상학부	6	260	43.3	4.54	85.08	✓		
인문계열 전체		67	2,973	44.4	4.70	81.40	13	19.4	

2021학년도 이전

계열	모집단위	2021학년도						2020학년도					
		모집인원	경쟁률	학생부 평균	논술 고사 성적	총원위	총원율	모집인원	경쟁률	학생부 평균	논술 고사 성적	총원위	총원율
인문	국어국문학과	4	31.8	4.51	87.75	1	25.00%	3	37.7	4.63	82.5	1	33.30%
	영어산업학과	5	31	4.34	84	0	0%	5	40.8	3.7	80	1	20%
	미디어커뮤니케이션학부	9	42	4.76	88.61	1	11.10%	9	64.4	4.11	82.94	2	22.20%
	산업심리학과	5	35.6	4.8	82.4	0	0%	5	50.4	3.84	83.6	1	20%
	동북아문화산업학부	7	35.4	4.5	82.57	4	57%	7	46.7	4.12	79.21	0	0%
	행정학과	6	30.5	4.73	80.17	2	33.30%	6	40.2	4.14	82.33	2	33.30%
	법학부	13	32.9	4.56	85.85	4	30.80%	15	44.8	4.06	80.03	2	13.30%
	국제학부	4	27.3	5.1	81.13	0	0%	4	41.5	3.75	78.88	0	0%
	경영학부	16	40.6	4.06	72.22	3	18.80%	16	51.3	4.29	73.47	1	6.30%
	국제통상학부	7	33.3	4.55	78.86	2	29%	7	46.1	4.41	83.43	0	0%

4. 단국대 경쟁률, 내신등급, 논술점수

2023학년도

모집단위	2024 학년도 모집인원	2023학년도 입시결과								
		모집인원	경쟁률	내신 등급			논술점수			후보순위
				최고	평균	최저	최고	평균	최저	
국어국문학과	7	8	32.50	3.51	4.33	4.96	78.00	74.00	71.50	2
사학과	7	8	31.75	3.66	4.80	6.13	78.00	73.44	69.50	4
철학과	3	3	26.00	3.92	4.21	4.37	87.50	79.83	75.50	1
영미인문학과	4	5	31.00	3.48	4.25	4.87	78.50	76.40	73.50	1
법학과	16	16	30.31	4.15	4.75	5.29	81.00	75.56	72.50	1
정치외교학과	5	6	34.33	3.64	4.48	5.41	80.50	77.58	75.50	-
행정학과	7	8	31.38	4.03	4.97	6.04	83.50	81.69	79.50	1
도시계획·부동산학부	8	8	36.25	3.63	4.43	5.21	80.00	76.00	73.00	-
미디어커뮤니케이션학부	11	11	43.45	3.57	4.34	5.26	87.50	83.91	82.00	2
상담학과	5	5	32.20	4.02	4.55	5.21	77.00	75.30	73.00	1
경제학과	10	10	27.90	3.39	4.63	5.57	85.00	80.60	77.50	-
무역학과	7	7	27.00	3.34	4.52	5.37	83.50	79.64	77.00	-
경영학부	34	31	32.61	3.64	4.60	5.59	83.00	75.29	71.00	8
한문교육과	4	4	25.50	3.85	4.62	5.49	87.50	85.13	83.00	-
특수교육과	6	6	22.67	3.74	4.21	5.26	77.50	76.08	74.50	1

2021학년도 이전(2022학년도는 개별 학과 발표라 통합 자료를 발표 하지 않음)

계열	모집단위	2021학년도					2020학년도				
		지원현황		학생부 평균	논술 평균	총원 순위	지원현황		학생부 평균	논술 평균	총원 순위
		모집 인원	경쟁률				모집 인원	경쟁률			
인문	국어국문학과	8	22.75	4.07	80.44	8	30.4	3.81	77.13	1	
	사학과	8	23.5	4.62	78.63	8	31	4.88	78.31		
	철학과	3	23.67	4.6	65.33	3	29	4.43	74.17	1	
	영미인문학과	5	21.8	4.43	83.3	5	33	4.34	82.2	2	
	법학과	18	28.61	4.34	67.78	18	32.8	4.2	74.42	3	
	정치외교학과	6	26.33	4.53	79.25	1	6	31.2	3.8	79.17	
	행정학과	8	25	4.74	80.63	8	33.4	4.49	77.25	2	
	도시계획-부동산학부	11	26.45	4.67	80.82	3	11	32.8	4.64	80.64	
	커뮤니케이션학부	11	32.09	4.37	71.59	3	11	44.8	3.99	80.59	
	상담학과	5	27.4	4.05	72.7	5	36.2	3.9	78.5		
	경제학과	11	26.18	4.48	69.27	2	11	31.6	4.22	73.77	4
	무역학과	8	26.13	4.24	65.69	11	29.5	3.99	73.65	1	
	경영학부	32	30.16	4.3	71.2	5	32	34.3	4.12	76.19	3
	국제학부-국제경영학진공						3	27.3	4.57	72.67	
한문교육과	4	15.75	5.16	74.38	4	22.8	4.47	78.38	2		
특수교육과	6	15.67	4.68	82.42	6	23.3	3.85	80.75	1		

5. 성신여대 경쟁률, 충원률

2023학년도

모집단위	모집인원	지원자수	경쟁률	실질경쟁률	추가합격번호 (인원)	논술고사			학생부			총점만점	총점평균
						논술 반영비율	논술 평균점수	논술 평균등급	학생부 반영비율	학생부 평균점수	학생부 평균등급		
국어국문학과	5	158	31.60	13.80	2	70	69.55	2.45	30	29.12	3.56	100	94.45
영어영문학과	5	154	30.80	15.80	2	70	66.3	2.15	30	28.88	4.00	100	95.17
독일어문·문화학과	3	84	28.00	14.67	1	70	67.19	1.88	30	28.42	4.73	100	95.60
프랑스어문·문화학과	3	84	28.00	11.33	0	70	64.64	2.67	30	28.67	4.51	100	93.30
일본어문·문화학과	5	158	31.60	14.20	2	70	65.17	2.5	30	29.05	3.75	100	94.22
중국어문·문화학과	5	136	27.20	12.00	1	70	65.81	2.3	30	28.60	4.72	100	94.42
사학과	3	83	27.67	11.67	0	70	63.29	3	30	29.11	3.66	100	92.41
정치외교학과	3	84	28.00	14.33	0	70	65.71	2.33	30	28.84	4.23	100	94.55
심리학과	5	178	35.60	15.80	0	70	65.49	2.4	30	28.46	4.67	100	93.98
지리학과	4	106	26.50	10.75	1	70	66.98	1.94	30	29.02	3.83	100	96.00
경제학과	5	150	30.00	13.00	1	70	65.17	2.5	30	28.83	4.24	100	94.00
미디어커뮤니케이션학과	5	179	35.80	15.40	0	70	65.66	2.35	30	29.06	3.62	100	94.72
경영학부	7	262	37.43	15.43	4	70	65.75	2.32	30	28.89	3.98	100	94.64
사회복지학과	5	156	31.20	12.40	3	70	65.98	2.25	30	28.64	4.13	100	94.61
법학부	11	433	39.36	20.09	1	70	66.49	2.09	30	28.77	4.32	100	95.26
간호학과(인문)	5	321	64.20	31.40	1	70	66.62	2.05	30	28.57	4.61	100	95.19
의류산업학과	5	158	31.60	18.00	2	70	65.17	2.5	30	28.96	3.86	100	94.13
소비자생활문화산업학과	5	148	29.60	10.40	1	70	66.94	1.95	30	28.97	3.94	100	95.91
문화예술경영학과	4	131	32.75	16.00	2	70	66.18	2.19	30	28.89	4.15	100	95.07

2022학년도

모집단위	모집인원	지원자수	경쟁률	실질경쟁률	추가합격번호 (인원)	논술고사			학생부			총점만점	최종등록자 총점평균
						논술 반영비율	논술 평균점수	논술 평균등급	학생부 반영비율	학생부 평균점수	학생부 평균등급		
국어국문학과	4	115	28.75	12.25	2	70	65.98	2.25	30	28.80	4.14	100	94.77
영어영문학과	6	196	32.67	18.33	3	70	66.38	2.13	30	28.93	4.07	100	95.31
독일어문·문화학과	3	83	27.67	9.33	0	70	65.98	2.25	30	28.77	4.84	100	94.75
프랑스어문·문화학과	3	80	26.67	11.00	0	70	65.71	2.33	30	28.31	5.32	100	94.01
일본어문·문화학과	5	153	30.60	11.20	2	70	66.62	2.05	30	28.97	4.14	100	95.59
중국어문·문화학과	5	154	30.80	15.60	1	70	66.14	2.2	30	28.67	4.60	100	94.81
사학과	3	73	24.33	12.00	0	70	66.78	2	30	28.63	4.49	100	95.41
정치외교학과	4	120	30.00	14.50	1	70	66.38	2.13	30	28.98	4.13	100	95.36
심리학과	5	155	31.00	12.60	3	70	66.46	2.1	30	28.98	3.89	100	95.44
지리학과	4	109	27.25	13.00	0	70	68.19	1.56	30	28.73	4.57	100	96.92
경제학과	6	200	33.33	16.17	1	70	68.26	1.54	30	28.99	3.88	100	97.25
미디어커뮤니케이션학과	5	202	40.40	21.00	0	70	66.94	1.95	30	28.60	4.65	100	95.54
경영학부	10	424	42.40	22.00	3	70	66.38	2.13	30	28.63	4.62	100	95.01
사회복지학과	5	146	29.20	11.60	3	70	64.37	2.75	30	29.03	3.88	100	93.40
법학부	10	387	38.70	20.20	2	70	64.93	2.58	30	28.85	4.01	100	93.78
간호학과(인문)	6	378	63.00	33.67	1	70	66.44	2.11	30	29.16	3.78	100	95.60
의류산업학과	5	142	28.40	18.00	0	70	66.78	2	30	28.88	4.39	100	95.66
소비자생활문화산업학과	4	120	30.00	12.75	0	70	68.19	1.56	30	28.38	4.88	100	96.56
문화예술경영학과	4	145	36.25	17.75	1	70	65.17	2.5	30	28.59	4.53	100	93.76

2021학년도 이전

대학	모집단위	2021학년도						
		논술우수자					학생부	
		모집인원	경쟁률	충원순위	논술고사		평균점수	평균등급
평균점수	평균등급							
인문과학	국어국문학과	7	34.43	0	67.7	1.71	29.05	3.78
	영어영문학과	6	33.67	2	68.13	1.58	28.86	4.07
	독일어문-문화학과	4	31.25	0	67.39	1.81	28.67	4.72
	프랑스어문-문화학과	4	32.5	2	66.18	2.19	28.9	4.05
	일본어문-문화학과	6	36.33	1	67.32	1.83	28.85	4.23
	중국어문-문화학과	6	35.83	4	66.65	2.04	28.85	4.31
	사학과	4	31.25	0	66.78	2	28.51	4.55
사회과학	정치외교학과	4	32.25	1	68.39	1.5	28.75	4.42
	심리학과	5	36	0	65.98	2.25	28.86	4.2
	지리학과	5	34.2	1	67.27	1.85	28.9	4.11
	경제학과	7	36.29	1	65.86	2.29	29.05	3.87
	미디어커뮤니케이션학과	6	42.33	0	67.45	1.79	28.93	4.05
	경영학부(경영학)	5	36.8	2	67.26	1.85	29.14	3.65
	경영학부(글로벌비즈니스)	4	32.75	2	66.18	2.19	28.36	5.16
사회복지학과	4	32.25	1	66.78	2	29.15	3.6	
법과	법학과	14	40.57	6	66.16	2.19	28.79	4.31
간호	간호학과(인문)	5	68	0	67.75	1.7	28.9	4.13
	소비자생활문화산업학과	4	32.75	2	66.58	2.06	28.91	4.05
융합문화예술	문화예술경영학과	3	34.33	0	66.51	2.08	28.62	4.45

눈가리고 아웅!
단과대학별 논술 점수는 무의미!
2021학년도 자료 참고하기

6. 이주대 경쟁률, 충원률

2023학년도

구분		2022학년도		2023학년도 모집-지원-등록								2024학년도		
대학	모집단위	모집인원	경쟁률	모집인원	총합원격	최종등록	경쟁률	최저	학생부등급 70%cut	평균	최고	논술 평점	모집인원	경쟁률
경영대학	경영학과	16	78.9 : 1	16	2	16	90.3 : 1	5.86	-	4.49	3.30	81.6	16	
인문대학	국어국문학과	5	56.6 : 1	5	2	5	70.2 : 1	5.69	-	4.68	3.35	91.3	5	
사회과학대학	사회학과	5	60.6 : 1	5	0	4	72.6 : 1	5.71	-	4.95	4.37	85.3	5	
	정치외교학과	5	61.4 : 1	5	1	5	74 : 1	6.38	-	5.06	4.14	86.3	5	
사회과학대학	스포츠레저학과	10	4.7 : 1	-	0	10	-	-	7.40	6.06	3.85	-	10	

2022학년도

구분		2020학년도		2021학년도		2022학년도								
전형유형	전형명	대학	모집단위	모집인원	경쟁률	모집인원	경쟁률	모집인원	경쟁률	교과: 70%cut 종합: 100%cut	평균	최고	논술 평균	
	경영대학		경영학과	17	71.5 : 1	17	58.9 : 1	16	78.9 : 1	6.49	4.65	2.87	80.9	
			e-비즈니스학과	-	-	-	-	-	-	-	-	-	-	-
			금융공학과	10	34.7 : 1	10	27.5 : 1	-	-	-	-	-	-	-
	인문대학		국어국문학과	5	54.4 : 1	5	43.4 : 1	5	56.6 : 1	4.83	4.33	3.86	86.4	
			영어영문학과	-	-	-	-	-	-	-	-	-	-	-
			불어불문학과	-	-	-	-	-	-	-	-	-	-	-
			사학과	-	-	-	-	-	-	-	-	-	-	-
	사회과학대학		문화콘텐츠학과	-	-	-	-	-	-	-	-	-	-	-
			경제학과	6	60.2 : 1	6	45.3 : 1	6	62.3 : 1	4.39	3.80	3.01	81.1	
			행정학과	-	-	-	-	-	-	-	-	-	-	-
			심리학과	8	82.1 : 1	8	57.4 : 1	8	76.1 : 1	5.80	4.36	3.26	86.6	
			사회학과	5	60.2 : 1	5	48.4 : 1	5	60.6 : 1	4.42	3.97	3.60	89.8	
정치외교학과	5	56.2 : 1	5	53.8 : 1	5	61.4 : 1	6.90	5.14	4.10	86.5				

2021학년도 이전

모집단위	2021학년도								2020학년도					
	모집인원	경쟁률	논술점수			학생부등급			모집인원	경쟁률	논술 점수 평균	학생부등급		
			최고	평균	최저	최고	평균	최저				최고	평균	최저
경영학과	17	71.4 7	83.5	75.7	71.5	2.82	4.51	6.08	17	71.4 7	78.8 1	2.77	4.45	6.16
금융공학과	10	34.7	68.5	58.4	48.5	2.76	4.63	7.19	10	34.7	80.7 5	2.92	4.06	5.67
국어국문학과	5	54.4	87	83.2	81.5	4.14	4.89	6.3	5	54.4	85.2 5	3.1	3.66	4.13
경제학과	6	60.1 7	90.5	86.3	83 ✓	2.67	4.14	5.39	6	60.1 7	85	3.18	4.25	6.33
심리학과	8	82.1 3	83	77.4	73.5	3.36	4.93	6.57	8	82.1 3	81.1 7	3.11	3.82	4.82
사회학과	5	60.2	88	83.3	80.5	5.38	5.5	5.6	5	60.2	81.9	3.73	4.21	5.03
정치외교학과	5	56.2	84.5	84.9	83 ✓	3.91	4.6	5.12	5	56.2	88.2 1	3.51	4.42	5.48

7. 인하대 경쟁률, 충원률

2023학년도

모집단위	모집 인원	경쟁률	실질 경쟁률	최초합격자 등록률	추가합격자 예비번호	내신등급		논술점수
						평균	최저	평균
국제통상학과	13	25.9	20.9	92.3%	1	4.72	5.94	86.62
국어교육과	4	26.0	19.8	100.0%	0	4.14	5.21	77.00
사회교육과	4	29.3	20.3	75.0%	1	4.41	5.48	84.88
행정학과	12	25.8	20.1	91.7%	1	4.69	5.59	80.75
정치외교학과	9	25.0	18.9	77.8%	2	4.51	5.57	85.44
미디어커뮤니케이션학과	8	34.8	25.1	100.0%	0	4.07	4.67	69.81
경제학과	11	25.3	16.9	100.0%	0	4.69	6.71	80.32
사회복지학과	3	25.0	18.3	100.0%	0	5.51	6.49	85.00
한국어문학과	6	25.2	18.0	100.0%	0	4.57	5.07	66.75
사학과	5	22.4	16.6	100.0%	0	4.64	5.58	79.70
철학과	5	21.2	15.8	60.0%	2	5.71	7.54	85.00
중국학과	7	23.0	19.1	100.0%	0	5.29	6.16	80.86
일본언어문화학과	8	25.5	21.0	75.0%	2	5.23	6.62	77.81
영어영문학과	10	27.7	21.4	100.0%	0	4.71	6.33	82.25
문화콘텐츠문화경영학과	11	31.5	23.6	100.0%	0	4.68	5.84	81.77

2022학년도

모집단위	모집 인원	경쟁률	실질 경쟁률	최초합격자 등록률	추가합격자 예비번호	내신등급		논술점수
						평균	최저	평균
경영학과	27	31.5	24.8	85.2%	4	4.49	6.02	87.54
글로벌금융학과(인문)	6	22.2	15.7	100.0%	0	5.11	6.16	81.33
아태물류학부(인문)	16	25.4	21.3	87.5%	2	4.69	6.45	84.72
국제통상학과	14	27.6	24.0	100.0%	0	4.72	5.54	85.50
국어교육과	5	21.6	16.4	100.0%	0	4.13	4.60	82.80
사회교육과	5	25.0	20.6	80.0%	1	4.29	5.48	82.00
행정학과	14	24.2	19.8	85.7%	2	4.51	5.26	86.61

모집단위	모집 인원	경쟁률	실질 경쟁률	최초합격자 등록률	추가합격자 예비번호	내신등급		논술점수
						평균	최저	평균
정치외교학과	10	22.4	17.7	90.0%	1	4.30	5.62	88.15
미디어커뮤니케이션학과	12	30.7	24.8	91.7%	1	4.39	4.90	84.13
경제학과	10	23.7	18.2	90.0%	1	4.78	5.57	87.15
한국어문학과	6	22.2	17.5	100.0%	0	4.51	5.71	81.08
사학과	5	21.8	17.2	100.0%	0	4.20	5.41	76.20
철학과	5	23.0	16.6	60.0%	2	4.88	5.89	88.50
중국학과	6	21.8	16.8	100.0%	0	5.64	6.58	84.75
일본언어문화학과	11	22.0	18.7	81.8%	2	4.97	5.94	76.64
영어영문학과	11	23.5	17.8	100.0%	0	4.33	6.52	79.00
문화콘텐츠문화경영학과	12	28.9	23.4	91.7%	1	4.21	5.41	78.79

여기도 역전이 일어났군!
 머 너무 많이 일어난다. 아태물류가 경영, 국제통상, 행정, 정외, 경제, 철학, 중국학에 밀렸다.

2021학년도 이전

대학	모집단위	2021학년도							2020학년도						
		모집인원	경쟁률	총원순위	논술점수		학생부등급		모집인원	경쟁률	총원순위	논술점수		학생부등급	
					평균	최저	평균	최저				평균	최저	평균	최저
경영	경영학과	36	36.3	4	86.6 9	83	4.4	5.46	36	40.8	6	92.2 2	89.5	4.03	5.39
	글로벌금융학과(자연)	3	18.3	2	44.3 3	34	4.9	5.48	3	28.7	0	44.3 3	37	4.7	5.41
	글로벌금융학과(인문)	2	31	0	84.2 5	78.5	5.68	5.74							
	아태물류학부(인문)	23	33.4	3	87.7 2	83.5	4.05	5.33	21	37.4	2	88.9 5	87	4.08	5.56
	아태물류학부(자연)	9	18.6	1	44.3 3	40.5	3.92	5.02	9	25.8	0	43.9 4	38	4	5.39
	국제통상학과	18	30.3	3	71.7 8	65.5	4.5	6.1	20	34.8	0	86.6 5	83	4.22	5.99
사범	국어교육과	5	31.8	1	90.8	89.5	3.54	3.78	3	36.3	1	91.3 3	88.5	5.04	5.45
	영어교육과								3	27.3	2	82.8 3	81.5	3.77	4.38
	사회교육과	3	31.3	1	86.6 7	84	5.76	5.8	4	32.5	1	91.7 5	91	3.94	4.44
사회과학	행정학과	12	34	3	85	81	4.7	6.56	18	32.8	5	80.9 2	78.5	4.44	5.6
	정치외교학과	7	31.3	0	81.6 4	78	4.49	5.31	10	34.8	0	92.3 5	90	4.44	5.51
	미디어커뮤니케이션학과	12	39	1	90	88.5	4.3	5.39	13	47.6	1	85.3 8	82.5	4.46	5.65
	경제학과	17	30.8	4	82.4 4	79	4.6	6.1	21	33.5	1	86.1	81.5	4.35	5.17
	소비자학과								4	28.3	1	91.2 5	86.5	4.38	5.44
문과	한국어문학과	8	29.4	2	78.0 6	71	4.51	6	9	27.8	1	81.6 7	78.5	4.02	5.3
	사학과	9	28.1	1	87.5	82.5	4	5.14	8	32.1	2	97.3 1	96.5	4.39	5.43
	철학과	5	27.6	0	88.2	83.5	3.86	4.4							
	중국학과	4	27	1	74.5	71	4.78	5.77	9	30.9	1	88.8 3	87	4.49	5.55
	일본언어문화학과	12	30.8	2	80.5 8	75	4.39	6.38	13	29.6	2	88.5 4	87	4.38	5.55
	영어영문학과	9	29.8	1	86.3 9	83	4.56	5.47	13	30.3	0	78.1 2	76.5	4.28	5.3
	문화컨텐츠문화경영학과	10	36.3	1	79.8 5	76	4.31	4.77	10	44.5	0	86.1 7	82.5	4.34	5.29

8. 가톨릭대 경쟁률, 충원률

2023학년도, 2022학년도

모집단위	모집인원	지원인원	경쟁률		추가합격인원	
			2023학년도	2022학년도		
인문계열	국어국문학과	3	70	23.33	32.8	0
	철학과	3	60	20.00	33.4	2
	국사학과	3	59	19.67	-	0
어문계열	영어영문학부	4	108	27.00	31.4	2
	중국언어문화학과	4	91	22.75	31.8	2
	일어일본문화학과	4	98	24.50	30.0	2
	프랑스어문화학과	3	67	22.33	-	0
사회과학계열	사회복지학과	4	90	22.50	-	1
	심리학과	4	151	37.75	46.2	1
	사회학과	4	98	24.50	35.0	5
	특수교육과	3	61	20.33	-	2
경영계열	경영학과	4	110	27.50	43.2	1
	회계학과	4	101	25.25	30.6	3
국제·법정경제열	국제학부	4	100	25.00	44.0	0
	법학과	4	106	26.50	31.3	0
	경제학과	4	105	26.25	34.4	1
	행정학과	4	101	25.25	31.0	0

2021학년도 이전

모집단위	모집인원	지원인원	경쟁률	추가합격인원	최초합격자			최종등록자			
					최고	평균	최저	최고	평균	최저	
인문계열	국어국문학과	4	95	23.8	2	4.25	4.82	5.87	4.25	4.69	5.36
	철학과	4	89	22.3	2	3.45	4.48	5.49	4.13	4.73	5.49
	국사학과	4	74	18.5	2	4.34	4.83	5.3	3.61	4.78	5.44
어문계열	영어영문학과	5	107	21.4		3.88	4.79	5.62	3.88	4.79	5.62
	중국언어문화학과	4	82	20.5		4.45	5.04	6	4.45	5.04	6
	일어일본문화학과	4	96	24	3	4.42	4.97	6.1	4.42	5.29	6.1
사회과학계열	사회복지학과	5	120	24		3.98	4.54	5.28	3.98	4.54	5.28
	심리학과	5	145	29	1	2.38	3.79	4.61	4.07	4.27	4.61
	사회학과	5	115	23	1	3.36	4.36	6.26	3.45	4.79	6.26
경영계열	경영학과	6	162	27	2	3.98	4.53	5.58	4.08	4.64	5.58
	회계학과	6	130	21.7	1	4.1	4.67	5.71	4.1	4.66	5.71
국제·법정경제열	국제학부	7	193	27.6	1	3.52	4.87	5.93	3.52	4.77	5.93
	법학과	4	98	24.5	0	3.67	4.38	5.01	3.67	4.38	5.01
	경제학과	4	92	23	1	3.07	4.78	6.64	3.07	5	6.64
	행정학과	4	92	23	1	3.5	4.14	5.28	3.5	4.54	5.56
간호학과(인문)		11	370	33.6 (실질 경쟁률: 9.0:1)		2.36	3.62	5.29	2.36	3.62	5.29

9. 서울여대 경쟁률, 충원률

2023학년도, 2022학년도

모집단위		2023학년도 전형결과					2022학년도 전형결과				
		모집 인원	경쟁 률	실질 경쟁 률	충원 인원	평균	모집 인원	경쟁 률	실질 경쟁 률	충원 인원	평균
글로벌ICT 인문융합 학부★(신설)	메타버스융합콘텐츠전공	-	-	-	-	-	-	-	-	-	-
	프랑스문화콘텐츠전공	4	28.5	11.3	0	4.1	4	23.5	6.0	-	4.2
	독일문화콘텐츠전공	5	25.8	13.6	0	4.7	5	23.2	7.6	4	4.3
국어국문학과		6	25.8	12.3	0	4.1	6	23.0	6.2	4	3.7
영어영문학과		6	26.3	16.7	1	4.0	6	22.3	8.7	5	3.9
중어중문학과		5	22.2	13.6	0	4.1	5	21.8	4.6	4	4.4
일어일문학과		5	25.6	11.6	1	4.0	5	19.8	6.0	2	4.3
사학과		4	24.0	9.5	1	5.0	4	20.3	6.0	3	4.5
경제학과		5	25.6	9.8	0	5.1	5	22.2	6.2	1	3.7
문헌정보학과		5	29.0	14.2	2	3.8	5	22.0	8.2	1	4.0
사회복지학과		5	24.8	11.2	1	4.3	5	23.0	5.8	2	4.0
아동학과		6	27.3	12.3	0	4.6	6	22.3	7.0	8	4.2
행정학과		5	26.8	14.2	1	4.7	5	21.6	7.2	1	3.8
언론영상학부		5	34.8	16.8	4	3.8	5	32.8	9.6	1	4.1
교육심리학과		3	26.3	14.3	1	4.0	3	23.3	6.3	1	3.5
경영학과		6	29.8	12.8	0	4.9	6	24.7	8.5	1	4.2
패션산업학과		5	30.8	13.4	2	3.7	5	26.4	6.2	3	4.4
자율전공학부(인문사회)		12	36.5	17.8	3	4.2	12	33.3	11.5	3	4.2

2021학년도 이전

대학	모집단위	2021학년도					2020학년도				
		논술우수자					논술우수자				
		모집인원	경쟁률	총원순위	학생부등급		모집인원	경쟁률	총원순위	학생부등급	
평균	최저				평균	최저					
인문	국어국문학과	6	22.3	3	3.6	4.8	6	40.7	0	3.3	4.5
	영어영문학과	6	22.5	2	3.6	4.6	6	40.3	2	3.2	4.4
	불어불문학과	5	22.4	2	4	4.5	5	39.2	2	3.4	4.7
	독어독문학과	5	21.6	0	3.8	4.4	5	40.8	1	3.7	4.7
	중어중문학과	5	22.2	0	4.2	5.1	5	41	5	3.5	4.7
	일어일문학과	5	25.8	0	3.4	4.6	5	38.2	1	3.8	4.7
	사학과	5	21.2	0	4.1	4.5	5	37.6	1	4.1	4.7
사회과학	경제학과	5	24.4	0	3.6	4.7	5	36.2	2	3.3	4.5
	문헌정보학과	5	24.2	0	4.2	4.6	5	36.2	0	3.4	4.2
	사회복지학과	5	23.2	0	4.2	5.6	5	36	0	3.8	4.4
	아동학과	6	22.7	2	4	5.1	5	35.2	1	3.6	4.2
	행정학과	5	27	0	3.7	4.4	5	34.6	0	3.3	3.9
	언론영상학부	5	40.8	3	4.2	4.6	5	47	1	4.2	5
	교육심리학과	3	30.7	0	3.4	3.7	3	32.7	1	3.1	4.1
미래산업융합	경영학과	6	28.2	4	3.5	4.5	6	36.7	1	3.2	3.6
	패션산업학과	6	29.3	3	3.8	5	6	12.3	0	4.5	5.4
자율전공학부	자율전공학부(인문사회)	12	29.4	10	3.9	6.3	12	55.8	2	3.7	5.7

10. 경기대 경쟁률, 총원률

2023학년도

모집단위명	계열	모집인원	지원인원	경쟁률	총원인원	최종등록인원	학생부 교과등급 (100% cut)											
							최초합격자				최종합격자				최종등록자			
							최고	평균	최저	표준편차	최고	평균	최저	표준편차	최고	평균	최저	표준편차
국어국문학과	인문	11	167	15.18	1	11	3.821	4.701	5.745	0.584	3.821	4.793	5.800	0.636	3.821	4.823	5.800	0.636
영어영문학과	인문	8	117	14.63	4	8	3.553	4.801	6.690	0.888	3.183	4.549	6.690	0.979	3.183	4.673	6.690	0.978
사학과	인문	4	57	14.25	-	4	3.613	4.582	5.036	0.565	3.613	4.582	5.036	0.566	3.613	4.582	5.036	0.565
문헌정보학과	인문	4	55	13.75	2	4	4.000	4.118	4.221	0.081	4.000	4.471	5.898	0.653	4.095	4.651	5.898	0.653
글로벌어문학부	인문	12	161	13.42	3	12	3.400	4.459	5.313	0.583	3.400	4.434	5.313	0.538	3.400	4.513	5.313	0.537
법학과	인문	6	81	13.5	1	6	3.400	4.701	6.500	1.018	3.400	4.645	6.500	0.953	3.400	4.642	6.500	0.952
공공안전학부	인문	9	182	20.22	3	9	2.941	4.251	5.677	0.821	2.941	4.170	5.677	0.808	3.400	4.458	5.677	0.796
휴먼서비스학부	인문	7	85	12.14	2	7	3.740	4.688	5.979	0.728	3.740	4.804	5.979	0.730	3.800	4.815	5.979	0.681
공공인재학부	인문	12	172	14.33	4	12	3.274	4.050	4.861	0.486	3.274	4.183	5.156	0.551	3.274	4.204	5.156	0.551
경제학부	인문	30	387	12.9	8	29	3.542	4.673	5.979	0.616	3.542	4.671	5.979	0.602	3.542	4.663	5.979	0.614
경영학부	인문	27	426	15.78	1	27	3.447	4.442	5.320	0.485	3.447	4.460	5.320	0.486	3.447	4.449	5.320	0.485
미디어영상학과	예체능	6	128	21.33	2	6	3.200	4.197	4.954	0.587	3.200	4.407	5.792	0.731	3.898	4.517	5.792	0.730
관광개발경영학과	인문	13	207	15.92	-	13	3.833	4.892	6.739	0.775	3.833	4.892	6.739	0.775	3.833	4.892	6.739	0.775
관광문화콘텐츠학과	인문	6	95	15.83	7	6	4.000	4.593	5.608	0.516	3.842	4.584	5.860	0.569	4.000	4.821	5.860	0.548
호텔외식경영학부	인문	12	182	15.17	-	12	3.631	4.537	5.616	0.567	3.631	4.537	5.616	0.567	3.631	4.537	5.616	0.567

2022학년도

캠퍼스	전형유형	계열	논술(논술우수자전형)				
			모집단위	모집인원	지원인원	경쟁률	
수원	논술 (논술우수자 전형)	인문	국어국문학과	9	137	15.22	0
			영어영문학과	8	130	16.25	0
			사학과	4	71	17.75	0
			문헌정보학과	4	80	20.00	1
			문예창작학과	2	34	17.00	3
			글로벌어문학부	12	193	16.08	3
			공공안전학부	22	441	20.05	10
			공공인재학부	12	213	17.75	2
			경제학부	30	481	16.03	6
			경영학부	27	492	18.22	9
서울	인문	예체능	미디어영상학과	6	155	25.83	0
		관광학부	33	635	19.24	9	
계			169	3,062	18.12	43	

2021학년도 이전

모집단위	모집인원	지원인원	등록인원	총원인원	내신등급					
					최초합격자			최종등록자		
					최고	평균	최저	최고	평균	최저(70%)
국어국문학과	7	155	7	3	3.886	4.33	4.782	3.191	4.217	4.467
영어영문학과	7	145	7	1	3.148	4.184	5.61	3.148	4.341	4.39
사학과	4	90	4	0	3.967	4.647	5.704	3.967	4.647	미공개
문헌정보학과	4	90	4	1	3.012	3.829	4.723	3.012	3.601	미공개
문예창작학과	3	60	3	1	3.461	4.238	5.172	4.082	4.788	미공개
글로벌어문학부	13	290	13	4	3.383	4.423	5.222	3.383	4.532	4.713
공공안전학부	23	501	23	6	3.142	4.07	5.253	3.142	4.15	4.664
공공인재학부	12	234	12	2	3.532	4.323	5.945	3.532	4.179	4.149
경제학부	31	600	29	8	2.972	4.415	6.539	3.574	4.722	4.899
경영학부	26	531	26	11	3.3	4.1	5.164	3.3	4.253	4.616
미디어영상학과	6	185	6	0	3.253	3.619	4.493	3.253	3.619	3.571
관광학부	36	785	35	12	2.944	4.26	5.625	3.343	4.433	4.694

11. 한국항공대 경쟁률, 충원률

2023학년도

모집계열	논술유형	학부(과)	모집인원	지원인원	경쟁률	실질경쟁률	추가합격인원	논술점수(100점 만점)	
								평균	최저
이학	수리/언어 각 1 문항	소프트웨어학과	14	306	21.9	3.6	2	62.2	56.5
		항공교통물류학부	18	316	17.6	5.1	1	75.3	67.5
		항공운항학과	10	391	39.1	12.3	0	80.6	77.0
		자유전공학부	18	403	22.4	4.1	3	60.1	54.5
사회	언어 2문항	경영학부	23	578	25.1	4.8	7	82.7	78.5

2022학년도

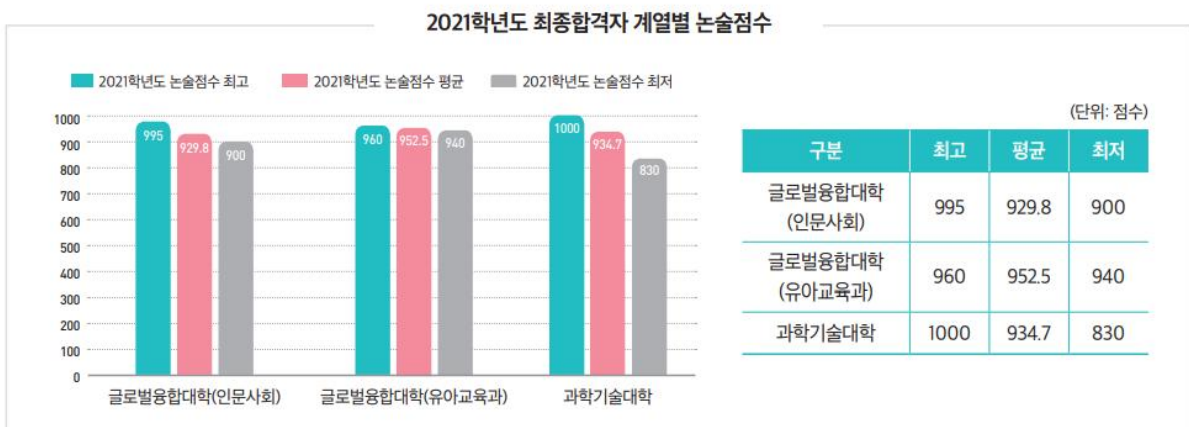
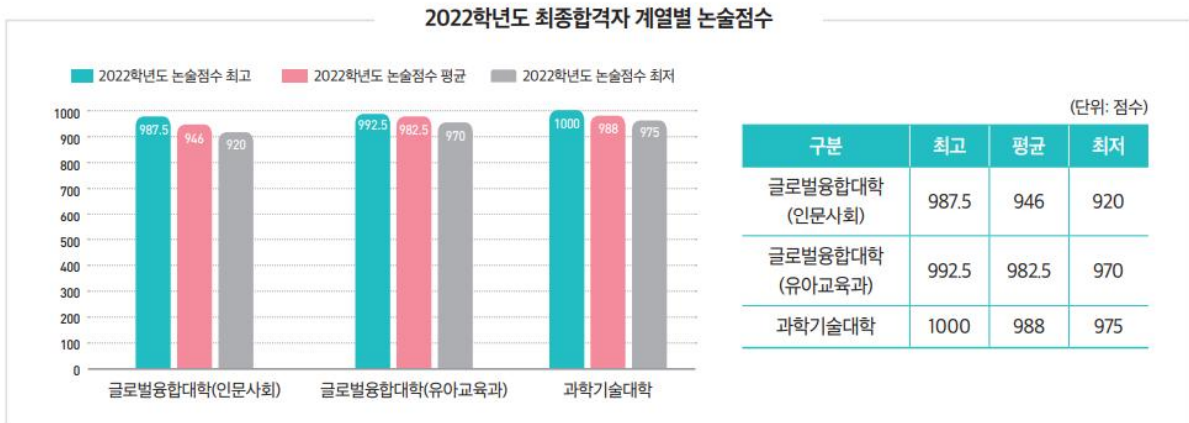
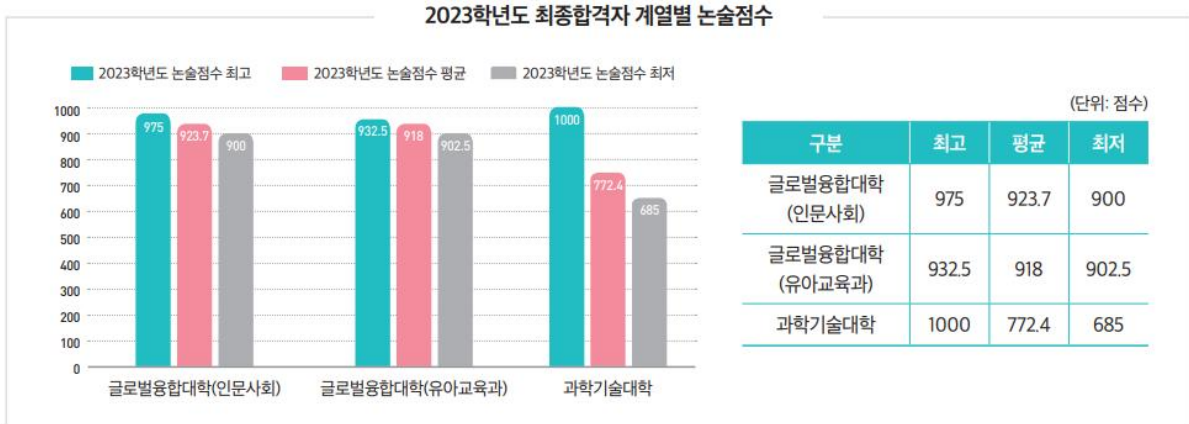
모집계열	논술유형	학부(과)	모집인원	지원인원	경쟁률	실질경쟁률	추가합격인원	논술점수(100점 만점)	
								평균	최저
이학	수리/언어 각 1 문항	소프트웨어학과	11	256	23.3	4.3	3	81.5	72.0
		항공교통물류학부	15	324	21.6	6.1	0	85.3	77.5
		항공운항학과	9	504	56.0	18.6	0	95.1	91.0
		자유전공학부	14	313	22.4	3.9	3	76.8	65.5
사회	언어 2문항	경영학부	19	530	27.9	5.5	5	83.9	80.5

2021학년도 이전

모집계열	학부(과)	2021학년도							2020학년도									
		논술우수자											논술우수자					
		모집인원	경쟁률	충원순위	논술점수		학생부등급		모집인원	경쟁률	충원순위	논술점수		학생부등급				
					평균	최저	평균	최저				평균	최저	평균	최저			
이학	소프트웨어학과	12	13.3	1	71.7	62.5	4.2	5.4	13	22.1	1	59.5	52.5	4	6.5			
	항공교통물류학부	14	16.6	3	72.8	64	3.5	5.2	16	25.6	0	61.2	54	3.4	4.6			
	항공운항학과	10	45.3	1	82.3	75	3.4	5.5	11	66.2	2	70.6	66	3.1	4			
	자유전공학부	19	13.6	5	63.2	50.5	4.3	6.2	18	23.7	1	61.6	56	3.8	6.2			
사회	경영학부	19	18.9	1	84.4	81	4.1	5.5	20	30.6	1	81	75	4.3	6.5			

12. 덕성여대 경쟁률, 충원률

2023학년도



처음으로 계열별 논술 점수를 발표했다. 이전에는 경쟁률만 발표했는데 발전했다.

2022학년도

◇ 논술전형

모집단위	2020학년도			2021학년도			2022학년도		
	모집(명)	지원(명)	경쟁률	모집(명)	지원(명)	경쟁률	모집(명)	지원(명)	경쟁률
글로벌융합대학 (유아교육과 제외)	127	3,126	24.61	127	4,122	32.46	60	3,387	56.45
글로벌융합대학 (유아교육과)	9	198	22.00	6	174	29.00	5	211	42.20
과학기술대학	84	1,676	19.95	77	1,625	21.10	40	1,071	26.78

◇ 논술전형

모집단위	2020학년도		2021학년도		2022학년도	
	모집(명)	총원합격순위	모집(명)	총원합격순위	모집(명)	총원합격순위
글로벌융합대학(유아교육과 제외)	127	53	127	38	60	14
글로벌융합대학(유아교육과)	9	0	6	0	5	0
과학기술대학	84	57	77	51	40	24

2021학년도 이전

모집단위	2021학년도					2020학년도				
	논술					논술				
	모집 인원	경쟁 률	총원 순위	학생부평균		모집 인원	경쟁 률	총원 순위	학생부평균	
				환산	등급				환산	등급
글로벌융합대학(유아교육과제외)	127	32.46	38	95.02	4.55	127	24.61	53	95.17	4.48
글로벌융합대학(유아교육과)	6	29	0	96.98	3.87	9	22	0	96.03	3.85
과학기술대학	77	21	51	94.62	4.58	84	19.95	57	94.62	4.69

10월 7일
날
날
날

cafe.naver.com/snball

C.P. 010-3997-1330

BY 김백현